

Cadet

Essais Qualificatifs Repêchage (QPR)

Document 33.1 OFFICIEL

Résultats

Sous réserve du contrôle technique ou d'incidents d'ordre sportif

Cl	N°	Pilote	Concurrent	Equipement	Secteur 1	Secteur 2	Secteur 3	Temps	Ecart	Tours
1	328	HIPP Noa	HIPP RACING FAMILLY	KOSMIC / / BRIDGESTONE	23.182	20.342	24.683	1:08.207		7
2	300	LE GUILLOIS Martin	MARTIN RACING	KOSMIC / / BRIDGESTONE	23.210	20.416	24.643	1:08.269	0.062	7
3	395	CARPENTIER Celian	RACE KART	ZANARDI / / BRIDGESTONE	23.446	20.346	24.747	1:08.539	0.332	7
4	330	BROCARD Eliott	TEAM FOTI JUNIOR	CRG BY KCM / / BRIDGESTONE	23.327	20.494	24.728	1:08.549	0.342	7
5	314	POULET Mathis	MPK	CRG BY KCM / / BRIDGESTONE	23.335	20.473	24.766	1:08.574	0.367	7
6	301	GRILLON Maxime	DUNOIS KART COMPETITION	CRG BY KCM / / BRIDGESTONE	23.273	20.592	24.718	1:08.583	0.376	7
7	336	MAITRE Neill	KURB BY MD	BIREL / / BRIDGESTONE	23.137	20.543	24.907	1:08.587	0.380	7
8	304	GELEY Maxime	MXG KART RACING	KOSMIC / / BRIDGESTONE	23.379	20.630	24.691	1:08.700	0.493	7
9	367	PRIMAULT Théodore	THEOKART RACING	CRG BY KCM / / BRIDGESTONE	23.497	20.460	24.775	1:08.732	0.525	7
10	309	LUEGER Clément	KARTAGENE	BIREL / / BRIDGESTONE	23.424	20.658	24.665	1:08.747	0.540	7
11	346	LASSOUED Mehdi	MRK	EXPRIT / / BRIDGESTONE	23.294	20.614	24.875	1:08.783	0.576	7
12	322	MARCOU Arthur	AM COMPETITION	FORMULA K / / BRIDGESTONE	23.653	20.402	25.031	1:09.086	0.879	7
13	355	SCHULZ Karel	JKW COMPETITION	TONY KART / / BRIDGESTONE	23.454	20.708	24.941	1:09.103	0.896	7
14	332	SUAU Lorenzo	SUAU RACING KART	TONY KART / / BRIDGESTONE	23.551	20.592	24.993	1:09.136	0.929	7
15	320	REVEILLERE Leny	TK RACING	ZANARDI / / BRIDGESTONE	23.401	20.966	25.041	1:09.408	1.201	7
16	373	COUCHE GUILLOU Eliott	PKS	CRG BY KCM / / BRIDGESTONE	23.358	20.840	25.307	1:09.505	1.298	7
17	315	PELINI Andrea	DKS	EXPRIT / / BRIDGESTONE	23.809	20.622	25.084	1:09.515	1.308	7
18	397	GAY-BARDIAUX Yoan	FOTI TEAM	ZANARDI / / BRIDGESTONE	24.120	20.838	25.344	1:10.302	2.095	7
19	333	CATALA Sacha		CRG BY KCM / / BRIDGESTONE	23.800	21.004	25.666	1:10.470	2.263	7
20	323	GAL Enzo	PATURAGES RACING	SODI / / BRIDGESTONE	23.876	21.303	25.774	1:10.953	2.746	7
21	308	BURGUET Tom	TBR	CRG BY KCM / / BRIDGESTONE	24.461	21.586	26.000	1:12.047	3.840	7

Départ : 14/05 - 09:18:44

Meilleur tour : N°328 HIPP Noa

1:08.207 79,17 Km/h

Météo : Nuageux Air : 14°C Piste : Sèche

Record de l'épreuve : N°331 AMAND Marcus

1:06.850 80,77 Km/h


NSK1 Salbris 2017 (FRA) 12-14/05/2017

Page 1 / 1

3MK Events

Apex Timing 






Cadet

Essais Qualificatifs Repêchage (QPR)

Pour information, sans valeur officielle

Best Sectors Analysis

S1			S2			S3			Ideal Lap Times					
Cl	N°	Temps	Cl	N°	Temps	Cl	N°	Temps	Cl	N°	Pilote	Ideal Lap	Best Lap	Diff.
1	328	23.100	1	314	20.322	1	300	24.643	1	328	HIPP Noa	1:08.125	1:08.207	0.082
2	336	23.137	2	328	20.342	2	309	24.665	2	300	LE GUILLOIS Martin	1:08.226	1:08.269	0.043
3	301	23.202	3	330	20.343	3	328	24.683	3	330	BROCARD Eliott	1:08.311	1:08.549	0.238
4	304	23.210	4	395	20.346	4	304	24.691	4	304	GELEY Maxime	1:08.356	1:08.700	0.344
4	300	23.210	5	300	20.373	5	346	24.701	5	314	POULET Mathis	1:08.423	1:08.574	0.151
6	346	23.237	6	322	20.402	6	367	24.710	6	301	GRILLON Maxime	1:08.485	1:08.583	0.098
7	330	23.240	7	309	20.422	7	301	24.718	7	309	LUEGER Clément	1:08.511	1:08.747	0.236
8	314	23.335	8	304	20.455	8	330	24.728	8	336	MAITRE Neill	1:08.529	1:08.587	0.058
9	332	23.357	9	367	20.460	9	395	24.747	9	395	CARPENTIER Celian	1:08.539	1:08.539	
10	373	23.358	10	336	20.485	10	314	24.766	10	346	LASSOUED Mehdi	1:08.552	1:08.783	0.231
11	320	23.401	11	355	20.550	11	322	24.834	11	367	PRIMAULT Théodore	1:08.667	1:08.732	0.065
12	309	23.424	12	301	20.565	12	336	24.907	12	322	MARCOU Arthur	1:08.807	1:09.086	0.279
13	395	23.446	13	332	20.592	13	355	24.941	13	332	SJAU Lorenzo	1:08.942	1:09.136	0.194
14	355	23.454	14	346	20.614	14	332	24.993	14	355	SCHULZ Karel	1:08.945	1:09.103	0.158
15	367	23.497	15	315	20.622	15	320	25.041	15	320	REVEILLERE Leny	1:09.227	1:09.408	0.181
16	322	23.571	16	397	20.703	16	373	25.049	16	373	COUCHE GUILLOU Eliott	1:09.247	1:09.505	0.258
17	315	23.581	17	320	20.785	17	315	25.084	17	315	PELINI Andrea	1:09.287	1:09.515	0.228
18	397	23.764	18	373	20.840	18	397	25.234	18	397	GAY-BARDIAUX Yoan	1:09.701	1:10.302	0.601
19	333	23.800	19	333	21.004	19	333	25.552	19	333	CATALA Sacha	1:10.356	1:10.470	0.114
20	323	23.876	20	323	21.303	20	323	25.774	20	323	GAL Enzo	1:10.953	1:10.953	
21	308	24.250	21	308	21.586	21	308	26.000	21	308	BURGUET Tom	1:11.836	1:12.047	0.211




Cadet

Essais Qualificatifs Repêchage (QPR)

Pour information, sans valeur officielle

Analyse des tours

Tours	Secteur 1	Secteur 2	Secteur 3	Temps au tour	Tours	Secteur 1	Secteur 2	Secteur 3	Temps au tour	Tours	Secteur 1	Secteur 2	Secteur 3	Temps au tour
N°300 LE GUILLOIS Martin					N°314 POULET Mathis					N°323 GAL Enzo				
1	26.858	21.726	26.130	1:14.714	4	23.822	20.788	24.836	1:09.446	1	28.270	22.826	27.365	1:18.461
2	23.886	20.897	25.214	1:09.997	5	23.753	20.422	24.897	1:09.072	2	26.286	21.742	26.416	1:14.444
3	23.613	20.696	24.835	1:09.144	6	23.465	20.571	24.819	1:08.855	3	24.684	21.763	26.140	1:12.587
4	23.384	20.523	24.907	1:08.814	7	23.424	20.658	24.665	1:08.747	4	24.535	21.925	25.777	1:12.237
5	23.309	20.661	25.038	1:09.008	1	26.982	22.081	26.642	1:15.705	5	24.131	21.529	25.877	1:11.537
6	23.210	20.416	24.643	1:08.269	2	24.454	22.866	32.089	1:19.409	6	23.967	21.422	26.222	1:11.611
7	23.223	20.373	24.813	1:08.409	3	23.838	21.083	25.619	1:10.540	7	23.876	21.303	25.774	1:10.953
N°301 GRILLON Maxime					N°315 PELINI Andrea					N°328 HIPPO Noa				
1	27.133	22.100	26.137	1:15.370	1	27.480	22.297	26.408	1:16.185	1	27.251	22.858	26.507	1:16.616
2	24.272	21.422	25.828	1:11.522	2	24.547	21.651	25.413	1:11.611	2	23.863	21.455	25.363	1:10.681
3	24.156	21.170	25.279	1:10.605	3	24.080	21.018	25.338	1:10.436	3	24.364	20.772	25.126	1:10.262
4	23.480	20.565	24.808	1:08.853	4	24.478	21.829	25.309	1:11.616	4	23.339	20.527	24.833	1:08.699
5	23.202	20.865	25.204	1:09.271	5	23.583	20.322	24.815	1:08.720	5	23.154	20.547	25.040	1:08.741
6	23.318	20.620	24.902	1:08.840	6	23.472	20.663	24.984	1:09.119	6	23.100	20.612	24.819	1:08.531
7	23.273	20.592	24.718	1:08.583	7	23.335	20.473	24.766	1:08.574	7	23.182	20.342	24.683	1:08.207
N°304 GELEY Maxime					N°320 REVEILLERE Leny					N°330 BROCARD Elliott				
1	26.804	22.199	25.799	1:14.802	1	28.128	23.394	26.527	1:18.049	1	27.059	22.151	25.705	1:14.915
2	24.452	21.178	25.377	1:11.007	2	24.054	21.506	25.470	1:11.030	2	24.739	21.134	25.243	1:11.116
3	23.703	20.709	25.048	1:09.460	3	23.688	21.282	25.356	1:10.326	3	23.645	20.693	25.128	1:09.466
4	23.334	20.729	25.000	1:09.063	4	23.495	20.914	25.294	1:09.703	4	23.468	20.701	25.011	1:09.180
5	23.564	20.618	24.965	1:09.147	5	23.581	21.128	25.239	1:09.948	5	23.406	20.627	25.137	1:09.170
6	23.379	20.630	24.691	1:08.700	6	23.809	20.622	25.084	1:09.515	6	23.327	20.494	24.728	1:08.549
7	23.210	20.455	25.041	1:08.706	7	23.747	20.966	25.104	1:09.817	7	23.240	20.343	25.005	1:08.588
N°308 BURGUET Tom					N°322 MARCOU Arthur					N°332 SUAU Lorenzo				
1	27.929	23.000	27.447	1:18.376	1	27.081	22.271	26.293	1:15.645	1	26.440	21.882	26.324	1:14.646
2	25.817	22.135	26.634	1:14.586	2	24.959	21.207	25.634	1:11.800	2	24.049	21.019	25.321	1:10.389
3	25.258	22.209	26.400	1:13.867	3	24.605	21.466	25.181	1:11.252	3	23.739	20.870	25.396	1:10.005
4	24.608	22.299	26.067	1:12.974	4	23.495	20.914	25.294	1:09.703	4	23.765	20.632	25.090	1:09.487
5	24.250	21.811	26.061	1:12.122	5	23.522	21.059	25.155	1:09.736	5	23.357	21.109	25.092	1:09.558
6	24.909	21.710	26.832	1:13.451	6	23.401	20.966	25.041	1:09.408	6	23.723	20.661	25.120	1:09.504
7	24.461	21.586	26.000	1:12.047	7	23.559	20.785	25.973	1:10.317	7	23.551	20.592	24.993	1:09.136
N°309 LUEGER Clément					N°323 GAL Enzo					N°333 CATALA Sacha				
1	26.814	21.928	26.119	1:14.861	1	28.270	22.826	27.365	1:18.461	1	27.068	22.458	26.735	1:16.261
2	24.330	21.107	25.277	1:10.714	2	26.286	21.742	26.416	1:14.444	2	24.443	21.527	25.841	1:11.811
3	23.974	20.823	24.968	1:09.765	3	24.684	21.763	26.140	1:12.587	3	24.433	21.368	25.700	1:11.501



Cadet

Essais Qualificatifs Repêchage (QPR)

Pour information, sans valeur officielle

Analyse des tours

Tours	Secteur 1	Secteur 2	Secteur 3	Temps au tour
4	24.078	21.628	26.025	1:11.731
5	24.119	21.352	25.587	1:11.058
6	24.126	21.282	25.552	1:10.960
7	23.800	21.004	25.666	1:10.470

N°336 MAITRE Neill

Tours	Secteur 1	Secteur 2	Secteur 3	Temps au tour
1	27.232	22.417	26.190	1:15.839
2	24.005	21.347	25.502	1:10.854
3	23.896	21.270	25.251	1:10.417
4	23.580	20.624	25.116	1:09.320
5	23.436	20.485	24.950	1:08.871
6	23.261	20.652	25.034	1:08.947
7	23.137	20.543	24.907	1:08.587

N°346 LASSOUED Mehdi

Tours	Secteur 1	Secteur 2	Secteur 3	Temps au tour
1	26.996	21.900	25.952	1:14.848
2	24.045	20.848	25.393	1:10.286
3	23.527	20.860	24.965	1:09.352
4	23.757	20.867	24.701	1:09.325
5	23.237	20.834	25.204	1:09.275
6	23.398	20.647	25.132	1:09.177
7	23.294	20.614	24.875	1:08.783

N°355 SCHULZ Karel

Tours	Secteur 1	Secteur 2	Secteur 3	Temps au tour
1	26.813	22.073	25.827	1:14.713
2	23.986	21.247	25.195	1:10.428
3	23.819	21.011	25.701	1:10.531
4	23.948	20.685	25.146	1:09.779
5	23.639	20.961	25.204	1:09.804
6	23.454	20.708	24.941	1:09.103
7	23.564	20.550	25.119	1:09.233

N°367 PRIMAULT Théodore

Tours	Secteur 1	Secteur 2	Secteur 3	Temps au tour
1	27.294	21.965	26.146	1:15.405
2	24.374	21.043	25.187	1:10.604
3	24.050	20.789	25.057	1:09.896
4	23.773	20.749	24.885	1:09.407
5	23.605	20.515	24.890	1:09.010
6	23.497	20.460	24.775	1:08.732
7	23.675	20.581	24.710	1:08.966

N°373 COUCHE GUILLOU Eliott

Tours	Secteur 1	Secteur 2	Secteur 3	Temps au tour
1	27.596	22.172	26.101	1:15.869
2	24.270	21.077	25.672	1:11.019
3	24.070	36.165	25.626	1:25.861
4	24.245	21.346	25.518	1:11.109
5	23.474	21.052	25.237	1:09.763
6	23.975	21.086	25.049	1:10.110
7	23.358	20.840	25.307	1:09.505

N°395 CARPENTIER Celian

Tours	Secteur 1	Secteur 2	Secteur 3	Temps au tour
1	26.678	21.607	26.245	1:14.530
2	24.627	21.003	25.407	1:11.037
3	23.841	20.750	25.257	1:09.848
4	23.626	20.499	24.994	1:09.119
5	23.560	20.509	24.927	1:08.996
6	23.446	20.346	24.747	1:08.539
7	23.461	20.639	25.277	1:09.377

N°397 GAY-BARDIAUX Yoan

Tours	Secteur 1	Secteur 2	Secteur 3	Temps au tour
1	28.772	22.481	26.284	1:17.537
2	24.356	21.239	25.515	1:11.110
3	23.969	21.257	25.601	1:10.827
4	23.792	21.135	25.399	1:10.326
5	24.120	20.838	25.344	1:10.302
6	24.408	20.703	25.234	1:10.345
7	23.764	21.346	25.463	1:10.573