

DD2 - DD2 Master

Finale (F)

Document 18.1 OFFICIEL

Résultats

Sous réserve du contrôle technique ou d'incidents d'ordre sportif

Clt	N°	Pilote	Concurrent	Equipement	Tours	Ecart	Interv.	Meilleur tour	Pénalité
1	▲11	702 COOL Mickaël	BOUVIN POWER	TONY KART // MOJO	12			1:14.933	
2	▲4	715 JOLY Lucas	MD COMPETITION	RICCIARDO // MOJO	12	2.085	2.085	1:15.593	
3	=	744 WILLIAMSON Andrew	DSS	FA KART // MOJO	12	3.829	1.744	1:15.970	
4	▼3	815 HIPP Charly	HIPP	SODI // MOJO	12	5.457	1.628	1:15.604	
5	▼3	701 PENNEQUIN Pierre Alexandre	KURB BY MD	SODI // MOJO	12	18.731	13.274	1:16.869	
6	▼1	805 LEMOINE Eric	KURB BY MD	SODI // MOJO	12	21.433	2.702	1:16.751	
7	▲2	855 ADAMS Christophe	GKS	BIREL // MOJO	12	22.025	0.592	1:16.278	
8	▲9	746 GERDIL Alexis	KM SPORT	SODI // MOJO	12	22.085	0.060	1:16.866	
9	▲5	711 BRUNERIE Vincent	KURB BY MD	RICCIARDO // MOJO	12	37.684	15.599	1:17.933	
10	▼6	742 BILLINGS Jamie	SCREENVYN / ASM	TONY KART // MOJO	12	44.136	6.452	1:18.583	
11	▼4	888 BRUNET Marc	KPR	SODI // MOJO	12	45.298	1.162	1:17.861	
12	▲3	745 BONARD Baptiste	WINTEC RACING	SODI // MOJO	12	46.269	0.971	1:18.824	
13	▼2	803 TOURLOURAT Sebastien	KPR	SODI // MOJO	8	4 Tours	4 Tours	1:19.802	
14	▼1	705 MARY Bastien	KURB BY MD COMPETITION	SODI // MOJO	12	25.336	4:00.334	1:16.373	+5p
15	▼5	718 COURSAULT Alexis	SOLOGNE SPORT TECH	BIREL // MOJO	0	12 Tours	12 Tours		

N°705 MARY Bastien : 5 Places de pénalité pour position non conforme du carénage avant (Art 19 du RSN 2017).

Non classés

841	BILLINGS Ronald	TEAM SCREENVYN / ASM	TONY KART // MOJO	Non partant
844	BILLINGS Clive	SCREENVYN / ASM	TONY KART // MOJO	Non partant

Tête de course : N°715 JOLY Lucas (1-1) / N°815 HIPP Charly (2-8) / N°702 COOL Mickaël (9-12)


Départ : 14/05 - 15:52:50

Meilleur tour : N°702 COOL Mickaël 1:14.933 72,06 Km/h

Météo : Nuageux Air : 16°C Piste : Mouillée

Record de l'épreuve : N°815 HIPP Charly 1:01.322 88,05 Km/h

N°803 09:25
Tour 6




DD2 - DD2 Master

Finale (F)

Tableau des tours

Pour information, sans valeur officielle

	1	2	3	4	5	6	7	8	9	10	11	12	13	14	15	16	17
Grille	815	701	744	742	805	715	888	841	855	718	803	702	705	711	745	844	746
Départ	701	742	815	715	744	718	855	805	702	803	705	711	745	746	888		
Tour 1 Intervalle	715	815 0.2	701 0.7	744 0.0	702 3.4	855 0.0	711 0.5	705 0.0	746 0.3	805 0.4	803 0.7	745 0.4	742 0.0	888 13.9			
Tour 2	815	744 1.3	715 1.4	701 0.2	702 2.1	855 1.2	705 0.9	711 0.1	746 0.7	805 0.7	803 1.9	742 0.3	745 1.2	888 11.7			
Tour 3	815	744 1.6	715 1.3	701 1.4	702 0.7	746 6.2	805 0.6	711 0.3	803 2.2	705 0.3	855 0.7	745 0.5	742 1.2	888 9.8			
Tour 4	815	744 2.6	715 0.9	702 2.3	701 0.9	746 6.7	805 0.5	711 1.4	705 1.6	855 1.2	803 0.5	745 2.2	742 1.1	888 8.5			
Tour 5	815	744 3.7	715 0.7	702 2.0	701 2.9	746 6.1	805 0.7	705 2.7	855 1.0	711 0.1	803 3.6	745 2.4	742 1.1	888 6.9			
Tour 6	815	744 4.4	715 0.5	702 1.2	701 4.4	746 6.4	805 0.6	855 3.5	705 2.8	711 1.1	745 4.4	742 1.0	888 6.2	803 47.9			
Tour 7	815	744 5.0	715 0.4	702 0.4	701 5.4	746 7.0	805 0.4	855 3.1	705 2.8	711 3.3	745 5.3	742 0.7	888 4.7	803 51.4			
Tour 8	815	715 5.6	702 0.4	744 0.1	701 6.6	746 6.9	805 0.9	855 1.8	705 3.1	711 4.5	745 7.5	742 0.3	888 3.6	803 52.7			
Tour 9	702	715 1.4	744 0.3	815 1.8	701 9.9	746 1.6	805 1.3	855 0.2	705 4.1	711 5.3	742 8.4	745 0.8	888 2.1				
Tour 10	702	715 2.1	744 0.9	815 1.2	701 11.3	746 1.5	805 1.2	855 0.3	705 3.6	711 7.4	742 8.9	745 0.5	888 1.1				
Tour 11	702	715 2.1	744 1.1	815 1.3	701 12.7	746 1.6	805 0.7	855 0.6	705 3.7	711 11.0	742 6.7	745 1.4	888 0.4				
Tour 12	702	715 2.0	744 1.7	815 1.6	701 13.2	805 2.7	855 0.5	746 0.0	705 3.2	711 12.3	742 6.4	888 1.1	745 0.9				




DD2 - DD2 Master

Finale (F)

Analyse des tours

Pour information, sans valeur officielle

Tours	Secteur 1	Secteur 2	Secteur 3	Temps au tour	Tours	Secteur 1	Secteur 2	Secteur 3	Temps au tour	Tours	Secteur 1	Secteur 2	Secteur 3	Temps au tour
N°701 PENNEQUIN Pierre Alexandre					11	27.011	22.468	27.808	1:17.287	9	27.257	23.693	27.633	1:18.583
1	28.171	24.630	28.527	1:21.328	12	27.454	23.082	27.667	1:18.203	10	27.861	23.344	27.887	1:19.092
2	28.005	23.962	28.247	1:20.214	N°711 BRUNERIE Vincent					11	27.149	23.168	28.266	1:18.583
3	27.813	23.595	27.924	1:19.332	1	29.206	24.728	29.952	1:23.886	12	27.409	23.436	28.366	1:19.211
4	27.529	23.553	27.985	1:19.067	2	28.186	23.765	28.735	1:20.686	N°744 WILLIAMSON Andrew				
5	27.399	23.353	27.923	1:18.675	3	29.130	23.632	30.082	1:22.844	1	28.699	23.866	28.108	1:20.673
6	27.289	23.089	27.381	1:17.759	4	27.818	23.812	28.255	1:19.885	2	27.451	23.541	27.502	1:18.494
7	26.650	22.862	27.357	1:16.869	5	28.205	23.760	28.841	1:20.806	3	27.322	23.189	27.767	1:18.278
8	27.415	23.051	26.906	1:17.372	6	27.880	23.165	30.402	1:21.447	4	26.919	23.318	27.301	1:17.538
9	32.993	22.771	26.907	1:22.671	7	27.465	22.975	28.669	1:19.109	5	26.873	23.004	27.396	1:17.273
10	26.760	23.004	27.177	1:16.941	8	27.690	22.728	27.515	1:17.933	6	26.914	23.003	27.333	1:17.250
11	26.941	23.142	27.352	1:17.435	9	27.961	22.510	27.569	1:18.040	7	26.528	22.926	27.256	1:16.710
12	27.160	23.114	28.094	1:18.368	10	27.961	23.005	27.593	1:18.559	8	26.676	23.149	27.300	1:17.125
N°702 COOL Mickaël					11	28.029	22.903	29.943	1:20.875	9	27.001	23.418	26.979	1:17.398
1	29.080	24.863	29.679	1:23.622	12	28.416	22.947	28.103	1:19.466	10	26.777	22.484	26.936	1:16.197
2	27.237	23.624	28.032	1:18.893	N°715 JOLY Lucas					11	26.385	22.438	27.147	1:15.970
3	26.931	23.093	27.930	1:17.954	1	27.920	24.103	27.782	1:19.805	12	26.877	22.718	27.966	1:17.561
4	26.577	22.969	27.784	1:17.330	2	27.580	23.915	29.505	1:21.000	N°745 BONARD Baptiste				
5	26.356	22.918	27.409	1:16.683	3	27.099	23.086	27.945	1:18.130	1	29.588	25.347	30.245	1:25.180
6	26.446	22.556	27.281	1:16.283	4	26.676	22.890	27.581	1:17.147	2	28.956	24.852	29.828	1:23.636
7	26.303	22.527	27.073	1:15.903	5	26.734	22.707	27.630	1:17.071	3	27.886	24.486	29.314	1:21.686
8	26.433	22.636	26.920	1:15.989	6	26.582	22.827	27.648	1:17.057	4	27.900	24.847	28.994	1:21.741
9	26.615	22.290	26.827	1:15.732	7	26.765	22.449	27.435	1:16.649	5	27.719	24.509	28.953	1:21.181
10	26.207	22.143	26.583	1:14.933	8	26.512	22.514	27.013	1:16.039	6	27.392	24.185	28.298	1:19.875
11	26.386	22.361	27.053	1:15.800	9	27.658	23.252	26.734	1:17.644	7	27.598	24.436	27.990	1:20.024
12	26.815	22.704	27.508	1:17.027	10	26.553	22.233	26.807	1:15.593	8	27.537	24.377	28.195	1:20.109
N°705 MARY Bastien					11	26.393	22.373	27.027	1:15.793	9	27.494	24.320	27.967	1:19.781
1	29.553	25.152	29.349	1:24.054	12	26.875	22.530	27.578	1:16.983	10	27.107	23.898	27.819	1:18.824
2	28.336	23.760	28.415	1:20.511	N°742 BILLINGS Jamie					11	27.385	23.605	28.517	1:19.507
3	32.346	24.304	28.905	1:25.555	1	29.640	24.840	32.707	1:27.187	12	28.039	23.692	28.120	1:19.851
4	27.564	23.380	28.029	1:18.973	2	28.181	24.681	29.540	1:22.402	N°746 GERDIL Alexis				
5	26.884	23.186	27.796	1:17.866	3	28.159	24.978	31.003	1:24.140	1	29.163	24.746	29.271	1:23.180
6	31.238	22.793	27.588	1:21.619	4	27.837	24.435	29.366	1:21.638	2	28.310	24.119	28.637	1:21.066
7	26.710	22.813	27.366	1:16.889	5	27.781	24.225	29.181	1:21.187	3	28.579	23.895	28.613	1:21.087
8	26.841	22.509	27.362	1:16.712	6	27.538	23.724	28.554	1:19.816	4	27.312	23.451	28.128	1:18.891
9	27.794	22.347	27.136	1:17.277	7	27.320	23.791	28.550	1:19.661	5	27.126	23.056	27.898	1:18.080
10	26.836	22.462	27.075	1:16.373	8	27.520	23.833	28.386	1:19.739	6	27.039	23.161	27.855	1:18.055



DD2 - DD2 Master

Finale (F)

Analyse des tours

Pour information, sans valeur officielle

Tours	Secteur 1	Secteur 2	Secteur 3	Temps au tour	Tours	Secteur 1	Secteur 2	Secteur 3	Temps au tour
7	26.883	22.844	27.718	1:17.445	9	35.302	22.673	27.619	1:25.594
8	27.041	22.795	27.443	1:17.279	10	26.490	22.303	26.811	1:15.604
9	26.809	22.969	27.603	1:17.381	11	26.351	22.542	27.129	1:16.022
10	26.846	22.676	27.344	1:16.866	12	27.224	23.126	27.489	1:17.839
11	26.829	22.819	27.837	1:17.485					
12	27.797	23.597	28.681	1:20.075					

N°803 TOURLOURAT Sebastien

1	30.145	25.208	30.258	1:25.611
2	28.308	24.517	29.723	1:22.548
3	28.212	24.327	29.129	1:21.668
4	28.003	24.322	28.783	1:21.108
5	27.996	23.924	29.045	1:20.965
6	27.626	23.798	1:26.112	2:17.536
7	28.548	24.980	28.259	1:21.787
8	27.631	23.645	28.526	1:19.802

N°805 LEMOINE Eric

1	29.598	25.225	30.272	1:25.095
2	28.611	24.091	28.629	1:21.331
3	28.712	23.851	28.429	1:20.992
4	27.469	23.456	27.870	1:18.795
5	27.115	23.367	27.774	1:18.256
6	27.537	23.061	27.357	1:17.955
7	27.136	22.981	27.169	1:17.286
8	27.428	23.246	27.096	1:17.770
9	27.206	22.852	27.757	1:17.815
10	27.323	22.636	26.792	1:16.751
11	26.858	22.802	27.305	1:16.965
12	27.469	23.320	27.880	1:18.669

N°815 HIPP Charly


1	28.290	24.169	27.794	1:20.253
2	27.305	23.124	27.483	1:17.912
3	27.296	23.097	27.586	1:17.979
4	26.277	23.292	27.006	1:16.575
5	26.470	22.891	26.820	1:16.181
6	26.698	22.683	27.138	1:16.519
7	26.301	22.734	27.097	1:16.132
8	26.558	22.556	26.757	1:15.871

N°855 ADAMS Christophe

1	29.022	24.825	30.007	1:23.854
2	27.793	24.013	28.305	1:20.111
3	34.291	24.449	28.515	1:27.255
4	27.157	24.421	27.948	1:19.526
5	26.706	23.189	27.790	1:17.685
6	27.417	23.136	27.079	1:17.632
7	26.859	22.990	27.089	1:16.938
8	26.722	22.843	26.859	1:16.424
9	26.390	22.755	27.133	1:16.278
10	27.129	23.036	26.666	1:16.831
11	26.810	22.792	27.613	1:17.215
12	28.197	22.950	27.491	1:18.638

N°888 BRUNET Marc

1	28.203	24.532	28.991	1:21.726
2	28.264	24.396	28.763	1:21.423
3	27.881	24.316	28.793	1:20.990
4	27.899	23.930	28.542	1:20.371
5	27.595	23.694	28.285	1:19.574
6	27.588	23.570	27.942	1:19.100
7	27.106	23.325	27.782	1:18.213
8	27.545	23.350	27.681	1:18.576
9	27.071	23.235	27.622	1:17.928
10	27.227	23.171	27.463	1:17.861
11	27.046	23.240	28.450	1:18.736
12	27.423	23.344	27.712	1:18.479



DD2 - DD2 Master

Finale (F)

Document 17

Grille de départ

Sous réserve du contrôle technique ou d'incidents d'ordre sportif

746 GERDIL Alexis SODI / / MOJO	9	
745 BONARD Baptiste SODI / / MOJO	8	844 BILLINGS Clive TONY KART / / MOJO
705 MARY Bastien SODI / / MOJO	7	711 BRUNERIE Vincent RICCIARDO / / MOJO
803 TOURLOURAT Sebastien SODI / / MOJO	6	702 COOL Mickaël TONY KART / / MOJO
855 ADAMS Christophe BIREL / / MOJO	5	718 COURSAULT Alexis BIREL / / MOJO
888 BRUNET Marc SODI / / MOJO	4	841 BILLINGS Ronald TONY KART / / MOJO
805 LEMOINE Eric SODI / / MOJO	3	715 JOLY Lucas RICCIARDO / / MOJO
744 WILLIAMSON Andrew FA KART / / MOJO	2	742 BILLINGS Jamie TONY KART / / MOJO
815 HIPPI Charly SODI / / MOJO	1	701 PENNEQUIN Pierre Alexandre SODI / / MOJO

POLE POSITION



Départ : 14/05 - 15:50 12 Tours = 18,000 Km

NSK1 Salbris 2017 (FRA) 12-14/05/2017

3MK Events

Page 1 / 1

Apex Timing 

