

Minime

Manche Qualificative 1 (M1)

Document 12

Résultats

Sous réserve du contrôle technique ou d'incidents d'ordre sportif

Clt	N°	Pilote	Concurrent	Equipement	Tours	Ecart	Interv.	Meilleur tour
1	▲2	488 HELIAS Jimmy	JH MOTORSPORT	BIREL / / VEGA	7			1:10.910
2	▼1	404 NAEL Théophile	ACTION KARTING	OK1 / / VEGA	7	0.228	0.228	1:10.908
3	▲1	422 BERNIER Augustin	PB KART	CRG BY KCM /	7	0.365	0.137	1:10.972
4	▲3	413 RAPHANEL Arthur	VG RACING 13	BIREL / / VEGA	7	0.541	0.176	1:10.757
5	=	417 IGLESIAS Louis	KART IN PRO COMPÉTITION	OK1 / / VEGA	7	0.896	0.355	1:11.045
6	=	451 CAPPUCCIO Mathys	SONIC JUNIOR TEAM	KOSMIC /	7	1.713	0.817	1:11.096
7	▼5	431 CARANTA Jules	SONIC RACING KART	KOSMIC / / VEGA	7	4.979	3.266	1:11.536
8	▲5	419 BOUZAR Guillaume	PB KART	CRG BY KCM / / VEGA	7	6.588	1.609	1:11.632
9	▲2	407 BOURNIGAUT CHEDOR Theo	PKS	SODI / / VEGA	7	7.348	0.760	1:12.078
10	=	415 PORTOS Léo	LUDO RACING	SODI /	7	7.458	0.110	1:11.641
11	▼2	499 ROUSSEAU Corentin	TRÉFLE RACING	CRG BY KCM / / VEGA	7	7.971	0.513	1:11.907
12	▲2	408 LOPEZ Tom	TOM RACING TEAM	BIREL / / VEGA	7	8.190	0.219	1:11.908
13	▼1	403 DELAUNAY Lucas	DELAUNAY COMPETITION	CRG BY KCM / / VEGA	7	8.976	0.786	1:12.095
14	▲4	443 BROGGIO Antoine	RLS COMPÉTITION	ZANARDI / / VEGA	7	11.309	2.333	1:11.820
15	▲2	429 DUROSNE Kimi	SONIC RACING KART	KOSMIC / / VEGA	7	11.892	0.583	1:12.344
16	=	469 QUESADA Baptiste	TEAM FOTI JUNIOR	OK1 /	7	12.230	0.338	1:12.373
17	▼2	411 BENOIT Ewen	KLDS	CRG BY KCM / / VEGA	7	12.298	0.068	1:12.198
18	▲7	427 GARDÈS Evan	FK	FORMULA K / / VEGA	7	17.291	4.993	1:12.726
19	=	400 OUTRAN Clément	JHM	BIREL / / VEGA	7	17.483	0.192	1:12.605
20	▲3	405 HERVAS Valentin	DNS RACING	CRG BY KCM / / VEGA	7	19.719	2.236	1:12.816
21	▲1	424 MAINIER Evan	EMC 24	TONY KART / / VEGA	7	20.192	0.473	1:13.307
22	▲2	425 CARRERE Antoine	K.M SPORT	KOSMIC / / VEGA	7	25.534	5.342	1:14.026
23	▲4	444 FASQUEL Hugo	DKS	EXPRIT / / VEGA	7	27.503	1.969	1:13.619
24	▲2	482 CARNEJAC Mathis		KOSMIC / / VEGA	7	28.888	1.385	1:13.985
25	▲3	406 SCELO Marc Antoine	ACTION4	SODI / / VEGA	7	30.946	2.058	1:14.663
26	▲3	402 ROBIN Valentin	PKS	SODI / / VEGA	7	39.565	8.619	1:15.691
27	▼6	433 VERBRUGGE Maxens	VERBRUGGE	CRG BY KCM / / VEGA	7	41.381	1.816	1:13.164
28	▼8	418 POULAIN Arthur	LMC	CRG BY KCM / / VEGA	7	41.797	0.416	1:13.056
29	▼21	430 ALBERTO Paul	NC	CRG BY KCM / / VEGA	5	2 Tours	2 Tours	1:12.458

Tête de course : N°404 NAEL Théophile (1-1) / N°488 HELIAS Jimmy (2-7)


Départ : 13/05 - 12:17:56

Meilleur tour : N°413 RAPHANEL Arthur 1:10.757 76,31 Km/h

Météo : Légèrement nuageux Air : 16°C Piste : Sèche

Ancien record de l'épreuve : N°404 NAEL Théophile 1:11.296 75,74 Km/h

N°431 05:56
Tour 4




Minime

Manche Qualificative 1 (M1)

Tableau des tours

Pour information, sans valeur officielle

	1	2	3	4	5	6	7	8	9	10	11	12	13	14	15	16	17	18	19	20	21	22	23	24	25	26	27	28	29
Grille	404	431	488	422	417	451	413	430	499	415	407	403	419	408	411	469	429	443	400	418	433	424	405	425	427	482	444	406	402
Départ	431	404	422	488	451	417	430	413	415	499	403	408	407	419	469	411	443	429	400	418	433	405	427	424	444	425	482	406	402
Tour 1	404	431	488	422	417	430	451	415	413	408	407	469	499	403	419	429	411	443	418	433	427	424	400	482	425	406	405	444	402
Intervalle		0.2	0.0	0.1	0.2	0.0	0.3	0.2	0.1	0.7	0.4	0.2	0.2	0.2	0.0	0.5	0.2	0.0	0.5	0.2	0.4	1.1	0.0	1.1	0.4	0.4	0.5	0.8	1.2
Tour 2	488	404	422	417	413	451	431	415	407	408	499	403	419	469	429	443	411	418	433	427	424	400	482	425	405	406	444	402	430
		0.2	0.1	0.4	0.3	0.4	0.7	0.0	0.3	0.3	0.1	0.4	0.0	0.6	0.0	0.3	0.4	0.1	0.6	0.1	2.4	0.0	0.8	0.2	0.4	0.8	0.3	3.3	20.1
Tour 3	488	404	422	417	413	451	431	407	415	499	408	419	403	429	469	443	411	418	427	433	400	424	405	425	482	444	406	402	430
		0.0	0.1	0.4	0.0	1.1	1.4	0.1	0.1	0.1	0.2	0.0	0.7	0.7	0.4	0.1	0.5	0.7	0.1	0.3	2.6	0.4	1.6	0.3	1.2	0.7	0.4	4.3	16.6
Tour 4	488	404	422	413	417	451	431	407	499	419	415	408	403	429	443	469	411	427	418	433	400	424	405	425	482	444	406	402	430
		0.0	0.2	1.5	0.1	0.4	2.1	0.3	0.2	0.0	0.7	0.1	0.4	0.6	0.4	0.3	0.4	1.8	0.1	0.3	1.8	1.3	1.2	1.1	1.1	0.3	1.4	5.6	13.1
Tour 5	488	404	422	413	417	451	431	407	419	499	415	408	403	443	429	469	411	427	400	424	405	425	482	444	406	402	433	418	430
		0.1	0.1	1.4	0.2	0.4	2.5	1.1	0.0	0.2	0.1	0.3	0.6	0.7	0.2	0.6	0.2	3.8	2.2	0.7	0.7	2.9	1.0	0.6	1.5	8.2	5.7	1.1	1.7
Tour 6	488	404	422	413	417	451	431	419	407	499	415	408	403	429	443	411	469	427	400	405	424	425	482	444	406	402	433	418	
		0.1	0.3	1.3	0.2	0.7	2.9	1.5	0.3	0.2	0.3	0.2	0.5	2.0	0.1	0.1	0.1	4.7	1.0	1.6	0.3	4.2	0.4	0.6	2.9	8.4	4.1	0.4	
Tour 7	488	404	422	413	417	451	431	419	407	415	499	408	403	443	429	469	411	427	400	405	424	425	444	482	406	402	433	418	
		0.2	0.1	0.1	0.3	0.8	3.2	1.6	0.7	0.1	0.5	0.2	0.7	2.3	0.5	0.3	0.0	4.9	0.1	2.2	0.4	5.3	1.9	1.3	2.0	8.6	1.8	0.4	




Minime

Manche Qualificative 1 (M1)

Analyse des tours

Pour information, sans valeur officielle

Tours	Secteur 1	Secteur 2	Secteur 3	Temps au tour	Tours	Secteur 1	Secteur 2	Secteur 3	Temps au tour	Tours	Secteur 1	Secteur 2	Secteur 3	Temps au tour
N°400 OUTRAN Clément					4	25.078	21.450	26.751	1:13.279	N°413 RAPHANEL Arthur				
1	29.791	21.721	26.998	1:18.510	5	24.989	21.444	26.565	1:12.998	1	26.993	21.231	26.222	1:14.446
2	25.517	22.050	26.879	1:14.446	6	24.847	21.267	26.702	1:12.816	2	24.448	21.661	25.824	1:11.933
3	25.244	21.497	26.449	1:13.190	7	25.015	21.156	27.058	1:13.229	3	24.118	20.905	25.734	1:10.757
4	24.891	21.240	26.610	1:12.741	N°406 SCELO Marc Antoine					4	24.654	20.997	26.383	1:12.034
5	24.874	22.700	26.598	1:14.172	1	29.055	22.567	27.477	1:19.099	5	24.402	20.857	25.848	1:11.107
6	24.878	21.254	26.473	1:12.605	2	25.606	22.138	27.164	1:14.908	6	24.231	20.821	25.949	1:11.001
7	24.862	21.223	26.603	1:12.688	3	25.833	22.272	27.427	1:15.532	7	24.331	20.871	26.001	1:11.203
N°402 ROBIN Valentin					4	25.299	21.901	27.463	1:14.663	N°415 PORTOS Léo				
1	31.280	22.420	27.819	1:21.519	5	25.612	22.131	27.312	1:15.055	1	26.499	21.418	26.276	1:14.193
2	25.700	22.011	28.306	1:16.017	6	25.637	22.291	27.495	1:15.423	2	24.820	21.894	26.633	1:13.347
3	25.710	21.922	28.572	1:16.204	7	25.755	22.251	27.666	1:15.672	3	24.868	21.573	26.118	1:12.559
4	25.792	22.046	28.106	1:15.944	N°407 BOURNIGAUULT CHEDOR Theo					4	24.820	22.107	26.241	1:13.168
5	26.023	23.064	28.509	1:17.596	1	26.967	21.766	26.500	1:15.233	5	24.532	21.017	26.136	1:11.685
6	25.809	22.076	27.806	1:15.691	2	24.975	21.211	26.171	1:12.357	6	25.481	21.112	26.125	1:12.718
7	25.844	21.943	28.025	1:15.812	3	24.704	21.323	26.051	1:12.078	7	24.437	21.145	26.059	1:11.641
N°403 DELAUNAY Lucas					4	24.705	21.314	26.249	1:12.268	N°417 IGLESIAS Louis				
1	27.506	21.988	26.575	1:16.069	5	24.772	21.352	26.247	1:12.371	1	26.122	21.337	26.306	1:13.765
2	24.856	21.502	26.330	1:12.688	6	24.905	21.392	26.217	1:12.514	2	24.956	21.553	25.896	1:12.405
3	25.007	21.184	26.250	1:12.441	7	24.593	21.170	26.365	1:12.128	3	24.267	20.984	25.801	1:11.052
4	24.722	21.399	26.437	1:12.558	N°408 LOPEZ Tom					4	24.675	21.202	26.404	1:12.281
5	24.678	21.168	26.249	1:12.095	1	26.503	21.916	26.425	1:14.844	5	24.388	20.812	25.950	1:11.150
6	24.830	21.184	26.475	1:12.489	2	25.256	21.672	26.191	1:13.119	6	24.247	20.814	25.984	1:11.045
7	24.689	21.189	26.493	1:12.371	3	24.823	21.284	26.199	1:12.306	7	24.262	20.917	26.113	1:11.292
N°404 NAEL Théophile					4	24.921	21.517	26.452	1:12.890	N°418 POULAIN Arthur				
1	25.671	21.208	26.384	1:13.263	5	24.759	20.977	26.172	1:11.908	1	27.857	22.041	26.741	1:16.639
2	24.987	21.461	26.060	1:12.508	6	24.909	21.241	26.425	1:12.575	2	25.199	21.368	26.489	1:13.056
3	24.266	20.894	25.925	1:11.085	7	24.786	21.186	26.197	1:12.169	3	25.414	21.349	26.538	1:13.301
4	24.161	20.840	25.907	1:10.908	N°411 BENOIT Ewen					4	25.356	21.422	26.977	1:13.755
5	24.276	20.855	26.135	1:11.266	1	28.025	21.838	26.638	1:16.501	5	25.300	45.908	27.886	1:39.094
6	24.244	20.801	25.870	1:10.915	2	25.118	21.653	26.747	1:13.518	6	25.222	21.396	26.680	1:13.298
7	24.568	21.338	26.683	1:12.589	3	25.175	21.221	26.302	1:12.698	7	25.335	21.376	26.809	1:13.520
N°405 HERVAS Valentin					4	24.806	21.188	26.515	1:12.509	N°419 BOUZAR Guillaume				
1	32.002	21.913	26.859	1:20.774	5	24.755	21.162	26.281	1:12.198	1	27.633	21.935	26.321	1:15.889
2	25.061	21.695	26.723	1:13.479	6	24.829	21.343	26.622	1:12.794	2	24.852	21.519	26.305	1:12.676
3	25.055	21.358	27.257	1:13.670	7	25.387	21.308	26.716	1:13.411	3	24.637	20.854	26.141	1:11.632



Minime

Manche Qualificative 1 (M1)

Analyse des tours

Pour information, sans valeur officielle

Tours	Secteur 1	Secteur 2	Secteur 3	Temps au tour
4	24.505	21.318	26.067	1:11.890
5	24.514	21.473	26.139	1:12.126
6	24.911	21.087	26.123	1:12.121
7	24.654	20.924	26.148	1:11.726

N°422 BERNIER Augustin

Tours	Secteur 1	Secteur 2	Secteur 3	Temps au tour
1	25.988	21.406	26.276	1:13.670
2	25.044	21.155	26.022	1:12.221
3	24.296	20.878	25.892	1:11.066
4	24.194	20.798	25.980	1:10.972
5	24.314	20.823	26.076	1:11.213
6	24.252	20.861	25.964	1:11.077
7	24.588	21.111	26.682	1:12.381

N°424 MAINIER Evan

Tours	Secteur 1	Secteur 2	Secteur 3	Temps au tour
1	28.903	21.937	27.078	1:17.918
2	25.443	22.007	26.984	1:14.434
3	25.446	21.571	26.713	1:13.730
4	25.128	21.716	26.826	1:13.670
5	25.171	21.534	26.778	1:13.483
6	25.145	21.932	26.912	1:13.989
7	25.028	21.408	26.871	1:13.307

N°425 CARRERE Antoine

Tours	Secteur 1	Secteur 2	Secteur 3	Temps au tour
1	29.374	22.478	27.403	1:19.255
2	25.175	21.850	27.001	1:14.026
3	25.326	22.165	27.058	1:14.549
4	25.077	21.620	27.331	1:14.028
5	25.264	22.134	27.408	1:14.806
6	25.306	21.938	27.309	1:14.553
7	25.253	21.755	27.343	1:14.351

N°427 GARDÈS Evan

Tours	Secteur 1	Secteur 2	Secteur 3	Temps au tour
1	28.406	21.716	26.750	1:16.872
2	25.068	21.302	26.790	1:13.160
3	24.827	21.351	26.548	1:12.726
4	24.978	21.486	26.994	1:13.458
5	25.463	21.849	26.832	1:14.144
6	25.422	21.520	26.876	1:13.818
7	25.300	21.410	26.836	1:13.546

Tours	Secteur 1	Secteur 2	Secteur 3	Temps au tour
-------	-----------	-----------	-----------	---------------

N°429 DUROSNE Kimi

Tours	Secteur 1	Secteur 2	Secteur 3	Temps au tour
1	27.219	22.223	26.688	1:16.130
2	24.733	21.602	26.566	1:12.901
3	24.728	21.222	26.394	1:12.344
4	24.766	21.052	26.633	1:12.451
5	24.842	21.333	26.334	1:12.509
6	24.643	21.926	26.906	1:13.475
7	25.368	21.251	26.652	1:13.271

N°430 ALBERTO Paul

Tours	Secteur 1	Secteur 2	Secteur 3	Temps au tour
1	26.422	21.266	26.119	1:13.807
2	24.807	54.614	27.282	1:46.703
3	24.905	21.436	26.391	1:12.732
4	24.847	21.310	26.301	1:12.458
5	25.272	21.382	26.424	1:13.078

N°431 CARANTA Jules

Tours	Secteur 1	Secteur 2	Secteur 3	Temps au tour
1	25.429	21.587	26.509	1:13.525
2	25.179	22.706	26.522	1:14.407
3	24.872	21.197	26.200	1:12.269
4	24.903	21.068	26.139	1:12.110
5	24.434	20.837	26.265	1:11.536
6	24.510	21.130	26.111	1:11.751
7	24.485	20.935	26.287	1:11.707

N°433 VERBRUGGE Maxens

Tours	Secteur 1	Secteur 2	Secteur 3	Temps au tour
1	27.677	22.368	26.698	1:16.743
2	25.364	21.214	26.861	1:13.439
3	25.227	21.346	26.591	1:13.164
4	25.065	21.343	27.162	1:13.570
5	25.247	44.673	27.738	1:37.658
6	25.670	21.580	26.758	1:14.008
7	25.437	21.344	26.736	1:13.517

N°443 BROGGIO Antoine

Tours	Secteur 1	Secteur 2	Secteur 3	Temps au tour
1	27.842	22.050	26.560	1:16.452
2	25.123	21.467	26.390	1:12.980
3	25.217	21.119	26.306	1:12.642
4	24.702	21.061	26.484	1:12.247
5	24.597	21.014	26.209	1:11.820

Tours	Secteur 1	Secteur 2	Secteur 3	Temps au tour
6	24.748	22.159	26.946	1:13.853
7	24.913	21.183	26.445	1:12.541

N°444 FASQUEL Hugo

Tours	Secteur 1	Secteur 2	Secteur 3	Temps au tour
1	31.431	22.387	27.478	1:21.296
2	25.322	21.511	27.029	1:13.862
3	25.705	21.854	27.220	1:14.779
4	25.087	21.514	27.018	1:13.619
5	24.919	21.933	28.137	1:14.989
6	25.245	21.625	27.087	1:13.957
7	25.174	21.488	28.553	1:15.215

N°451 CAPPUCCIO Mathys

Tours	Secteur 1	Secteur 2	Secteur 3	Temps au tour
1	26.633	21.369	26.214	1:14.216
2	24.720	21.626	26.434	1:12.780
3	24.365	21.017	26.147	1:11.529
4	24.407	20.963	26.134	1:11.504
5	24.291	20.869	25.936	1:11.096
6	24.315	20.930	26.086	1:11.331
7	24.294	20.936	26.176	1:11.406

N°469 QUESADA Baptiste

Tours	Secteur 1	Secteur 2	Secteur 3	Temps au tour
1	26.967	21.853	26.547	1:15.367
2	25.231	21.871	26.786	1:13.888
3	25.238	21.293	26.361	1:12.892
4	24.918	21.299	26.576	1:12.793
5	24.926	21.118	26.329	1:12.373
6	24.871	21.260	27.030	1:13.161
7	24.740	21.707	26.780	1:13.227

N°482 CARNEJAC Mathis

Tours	Secteur 1	Secteur 2	Secteur 3	Temps au tour
1	28.975	22.129	27.391	1:18.495
2	25.278	21.994	26.955	1:14.227
3	25.107	21.965	28.956	1:16.028
4	25.161	21.745	27.096	1:14.002
5	25.146	21.834	27.670	1:14.650
6	25.219	21.657	27.109	1:13.985
7	25.112	21.666	30.473	1:17.251

N°488 HELIAS Jimmy

Tours	Secteur 1	Secteur 2	Secteur 3	Temps au tour
1	26.041	21.152	26.255	1:13.448



Minime

Manche Qualificative 1 (M1)

Pour information, sans valeur officielle

Analyse des tours

Tours	Secteur 1	Secteur 2	Secteur 3	Temps au tour
2	24.717	21.251	26.037	1:12.005
3	24.401	20.803	26.013	1:11.217
4	24.162	20.752	25.996	1:10.910
5	24.250	20.863	26.078	1:11.191
6	24.316	20.672	25.954	1:10.942
7	24.571	21.229	26.676	1:12.476

N°499 ROUSSEAU Corentin

1	27.632	21.726	26.513	1:15.871
2	24.808	21.414	26.205	1:12.427
3	24.555	21.222	26.130	1:11.907
4	24.713	21.204	26.232	1:12.149
5	24.839	21.354	26.217	1:12.410
6	25.023	21.191	26.301	1:12.515
7	24.704	21.508	26.248	1:12.460



Minime

Manche Qualificative 1 (M1)

Document 9

Grille de départ

Sous réserve du contrôle technique ou d'incidents d'ordre sportif

402	ROBIN Valentin SODI / / VEGA	15	
444	FASQUEL Hugo EXPRIT / / VEGA	14	406 SCELO Marc Antoine SODI / / VEGA
427	GARDÈS Evan FORMULA K / / VEGA	13	482 CARNEJAC Mathis KOSMIC / / VEGA
405	HERVAS Valentin CRG BY KCM / / VEGA	12	425 CARRERE Antoine KOSMIC / / VEGA
433	VERBRUGGE Maxens CRG BY KCM / / VEGA	11	424 MAINIER Evan TONY KART / / VEGA
400	OUTRAN Clément BIREL / / VEGA	10	418 POULAIN Arthur CRG BY KCM / / VEGA
429	DUROSNE Kimi KOSMIC / / VEGA	9	443 BROGGIO Antoine ZANARDI / / VEGA
411	BENOIT Ewen CRG BY KCM / / VEGA	8	469 QUESADA Baptiste OK1 /
419	BOUZAR Guillaume CRG BY KCM / / VEGA	7	408 LOPEZ Tom BIREL / / VEGA
407	BOURNIGAULT CHEDOR Theo SODI / / VEGA	6	403 DELAUNAY Lucas CRG BY KCM / / VEGA
499	ROUSSEAU Corentin CRG BY KCM / / VEGA	5	415 PORTOS Léo SODI /
413	RAPHANEL Arthur BIREL / / VEGA	4	430 ALBERTO Paul CRG BY KCM / / VEGA
417	IGLESIAS Louis OK1 / / VEGA	3	451 CAPPUCCIO Mathys KOSMIC /
488	HELIAS Jimmy BIREL / / VEGA	2	422 BERNIER Augustin CRG BY KCM /
404	NAEL Théophile OK1 / / VEGA	1	431 CARANTA Jules KOSMIC / / VEGA

POLE POSITION



Départ : 13/05 - 12:20 7 Tours = 10,500 Km

NSK1 Salbris 2017 (FRA) 12-14/05/2017

3MK Events

Page 1 / 1

Apex Timing

