



**Nationale**

**Manche Qualificative A-B**

**Document 19.1 OFFICIEL**

**Résultats**

Sous réserve du contrôle technique ou d'incidents d'ordre sportif

Clt	N°	Pilote	Concurrent	Equipement	Tours	Ecart	Interv.	Meilleur tour	Pénalité
1	=	219 PROUTEAU Camille	CBK	KOSMIC // BRIDGESTONE	9			1:03.882	
2	=	214 ROCHE Arthur*	PKS	SODI // BRIDGESTONE	9	<b>0.884</b>	0.884	1:04.108	
3	▲3	244 GAZEAU Cesar*	RM CONCEPT	FA KART // BRIDGESTONE	9	<b>1.430</b>	0.546	1:03.696	+5 Pts
4	▲1	257 COUBES Louis	SG DRIVERS	TONY KART // BRIDGESTONE	9	<b>1.565</b>	0.135	1:03.986	
5	▲3	231 BERNIER Victor *	PB KART	KOSMIC // BRIDGESTONE	9	<b>1.897</b>	0.332	1:03.594	
6	▲5	203 CLAUDE Léonie	AKLE25	TONY KART // BRIDGESTONE	9	<b>2.152</b>	0.255	1:03.842	+5 Pts
7	▼3	225 VENIER Jonas	SG DRIVER'S	TONY KART // BRIDGESTONE	9	<b>4.084</b>	1.932	1:03.677	
8	▲5	232 GAZIL Ugo*	DADD	TONY KART // BRIDGESTONE	9	<b>5.556</b>	1.472	1:03.911	
9	▲9	230 LEISTRA Luca*	BOUVIN POWER TONY KART	TONY KART // BRIDGESTONE	9	<b>5.713</b>	0.157	1:03.549	+5 Pts
10	▼3	207 REBOUL Tom	SUAU RACING KART	TONY KART // BRIDGESTONE	9	<b>5.921</b>	0.208	1:03.966	
11	▲8	217 MOUZON Antoine*	TEAM FOTI JUNIOR	TONY KART // BRIDGESTONE	9	<b>9.695</b>	3.774	1:04.147	+5 Pts
12	▲2	241 GIL Valentin	KARTAGÈNE	TONY KART // BRIDGESTONE	9	<b>11.665</b>	1.970	1:03.804	+8 Pts
13	▼4	215 LAMBERT Néo	LMC RACING	EXPRIT // BRIDGESTONE	9	<b>11.981</b>	0.316	1:04.341	
14	▲8	220 MOULSDALE Angus	FUSION	EXPRIT // BRIDGESTONE	9	<b>12.065</b>	0.084	1:03.994	
15	▼3	235 PADEZ Leandro*	KLDS	SODI // BRIDGESTONE	9	<b>12.226</b>	0.161	1:03.766	+5 Pts
16	▼1	201 JUVIN Hugo	CÉDRIC SPORT	TONY KART // BRIDGESTONE	9	<b>12.979</b>	0.753	1:04.059	
17	▲6	278 CAVAILHES Vincent*	TEAM ROSSEL COMPÉTITION	TONY KART // BRIDGESTONE	9	<b>13.195</b>	0.216	1:04.425	
18	▲7	234 BREDEAUX Pierre	LMC	EXPRIT // BRIDGESTONE	9	<b>13.322</b>	0.127	1:04.412	
19	▲1	206 GOVILLE Rémy	RG KART RACING	TONY KART // BRIDGESTONE	9	<b>13.896</b>	0.574	1:04.578	+5 Pts
20	▲1	272 BOUTEILLER Vincent*	KART PE DIEM TEAM	SODI // BRIDGESTONE	9	<b>14.173</b>	0.277	1:04.331	+5 Pts
21	▼4	210 HAMON Ethan*	HRT	KOSMIC // BRIDGESTONE	9	<b>14.767</b>	0.594	1:04.077	
22	▼6	258 MUCKLEY Lucas	DSS	TONY KART // BRIDGESTONE	9	<b>15.650</b>	0.883	1:04.650	
23	▲1	216 BOISSON Madeline*	TEAM MADKART	EXPRIT // BRIDGESTONE	9	<b>15.756</b>	0.106	1:04.748	
24	▼14	223 DAGUIER Clemence*	KPR KARTING PRO RACING	REDSPEED // BRIDGESTONE	9	<b>16.251</b>	0.495	1:04.391	
25	▲1	287 PAIGNAT Robin*	SPEEDTECH RACING	BIREL // BRIDGESTONE	9	<b>18.433</b>	2.182	1:05.077	
26	▼23	222 CLEMENT Thibaut	CBK	KOSMIC // BRIDGESTONE	5	<b>4 Tours</b>	4 Tours	1:03.955	

N°244 GAZEAU Cesar\* : 5 Points de pénalité pour position non conforme du carénage avant (Art 19 du RSN 2017).

N°203 CLAUDE Léonie : 5 Points de pénalité pour position non conforme du carénage avant (Art 19 du RSN 2017).

N°230 LEISTRA Luca\* : 5 Points de pénalité pour position non conforme du carénage avant (Art 19 du RSN 2017).

N°217 MOUZON Antoine\* : 5 Points de pénalité pour position non conforme du carénage avant (Art 19 du RSN 2017).

N°241 GIL Valentin : 3 Points de pénalité pour sortie partielle du couloir de départ, 2 roues (Art 31 du RSN 2017). Suivant la décision sportive N°2.

N°241 GIL Valentin : 5 Points de pénalité pour position non conforme du carénage avant (Art 19 du RSN 2017).

N°235 PADEZ Leandro\* : 5 Points de pénalité pour position non conforme du carénage avant (Art 19 du RSN 2017).

N°206 GOVILLE Rémy : 5 Points de pénalité pour position non conforme du carénage avant (Art 19 du RSN 2017).

N°272 BOUTEILLER Vincent\* : 5 Points de pénalité pour position non conforme du carénage avant (Art 19 du RSN 2017).

Tête de course : N°219 PROUTEAU Camille (1-4) / N°257 COUBES Louis (5-5) / N°219 PROUTEAU Camille (6-9)

Départ : 13/05 - 10:04:57


Meilleur tour : N°230 LEISTRA Luca\* 1:03.549 84,97 Km/h

Météo : Soleil Air : 14°C Piste : Séchage

Record de l'épreuve : N°219 PROUTEAU Camille 1:03.133 85,53 Km/h

N°241 00:39






**Nationale**

**Manche Qualificative A-B**

**Tableau des tours**

Pour information, sans valeur officielle

	1	2	3	4	5	6	7	8	9	10	11	12	13	14	15	16	17	18	19	20	21	22	23	24	25	26
<b>Grille</b>	219	214	222	225	257	244	207	231	215	223	203	235	232	241	201	258	210	230	217	206	272	220	278	216	234	287
<b>Départ</b>	219	214	222	257	225	244	207	215	231	203	223	232	201	210	235	258	241	217	230	206	272	278	220	216	234	287
<b>Tour 1</b> Intervalle	219	222 0.3	257 0.2	225 0.2	244 0.6	214 1.0	231 0.5	207 0.7	203 0.1	215 0.2	232 0.2	201 0.6	217 0.2	206 0.6	223 0.1	234 0.6	278 0.8	230 0.6	216 0.3	220 0.5	258 0.3	241 0.0	272 0.2	210 0.0	287 1.2	235 2.9
<b>Tour 2</b>	219	222 0.2	257 0.1	225 0.2	244 0.4	231 1.4	214 0.1	207 1.3	203 0.1	215 0.8	232 0.2	217 0.3	201 0.4	206 0.8	223 0.2	234 0.2	230 0.8	278 0.3	216 0.3	220 0.6	241 0.6	210 0.3	272 0.9	258 0.3	287 0.6	235 1.5
<b>Tour 3</b>	219	222 0.2	257 0.0	225 0.2	244 0.2	231 1.4	214 0.3	207 1.4	203 0.2	215 0.8	232 1.1	201 0.4	217 0.3	206 0.5	234 0.4	230 0.3	278 0.5	220 0.7	216 0.1	210 0.9	241 0.7	272 0.9	258 0.2	287 0.9	223 0.1	235 0.1
<b>Tour 4</b>	219	222 0.3	257 0.1	244 0.4	225 0.2	231 1.1	214 0.6	207 1.4	203 0.2	232 0.8	215 1.3	201 0.4	217 0.4	206 0.6	234 0.2	230 0.1	278 0.8	220 0.9	210 0.7	241 0.4	216 0.8	272 0.2	258 0.5	235 0.8	287 0.7	223 0.6
<b>Tour 5</b>	257	<del>222</del> 0.0	219 0.1	225 0.4	244 0.2	231 0.5	214 1.2	207 1.5	203 0.1	232 0.5	215 1.8	201 0.1	217 0.4	230 1.2	234 0.3	206 0.3	278 0.2	220 0.5	210 0.8	241 0.2	272 2.2	258 0.5	235 0.0	216 0.3	287 1.8	223 0.4
<b>Tour 6</b>	219	257 0.0	225 0.1	231 0.7	244 0.5	214 1.1	203 1.6	232 1.8	207 0.1	215 1.4	217 0.1	201 0.2	230 0.1	234 1.1	220 1.5	278 0.7	206 0.0	241 0.0	210 0.1	272 1.7	235 0.4	258 0.8	216 0.2	287 2.1	223 0.4	
<b>Tour 7</b>	219	225 0.1	231 0.2	257 0.3	244 0.2	214 1.6	203 1.2	232 2.0	207 0.3	230 2.2	217 1.1	215 0.1	234 0.0	201 0.3	220 0.7	241 1.0	278 0.1	210 0.5	206 0.5	235 0.4	272 0.3	216 1.7	258 0.1	223 2.2	287 0.5	
<b>Tour 8</b>	219	214 0.6	225 0.1	244 0.0	257 0.1	231 0.2	203 0.1	232 2.2	207 0.1	230 1.7	217 3.6	215 1.1	241 0.2	220 0.1	201 0.1	278 0.1	235 0.2	234 0.1	210 0.0	272 0.7	206 0.1	258 2.0	216 0.0	223 1.4	287 1.2	
<b>Tour 9</b>	219	214 0.8	244 0.5	257 0.1	231 0.3	203 0.2	225 1.9	232 1.4	230 0.1	207 0.2	217 3.7	241 1.9	215 0.3	220 0.0	235 0.1	201 0.7	278 0.2	234 0.1	210 0.5	272 0.2	206 0.5	258 0.8	216 0.1	223 0.4	287 2.1	



**Nationale**

**Manche Qualificative A-B**

**Analyse des tours**

Pour information, sans valeur officielle

Tours	Secteur 1	Secteur 2	Secteur 3	Temps au tour
<b>N°201 JUVIN Hugo</b>				
1	25.173	20.883	23.731	1:09.787
2	22.200	19.881	23.341	1:05.422
3	22.416	19.278	23.380	1:05.074
4	22.040	19.175	23.184	1:04.399
5	21.835	19.081	23.143	1:04.059
6	22.048	20.008	23.192	1:05.248
7	22.309	19.821	24.343	1:06.473
8	23.000	19.897	24.178	1:07.075
9	22.705	19.675	23.834	1:06.214

Tours	Secteur 1	Secteur 2	Secteur 3	Temps au tour
<b>N°203 CLAUDE Léonie</b>				
1	24.926	20.205	23.906	1:09.037
2	22.039	19.330	23.255	1:04.624
3	21.948	19.256	23.260	1:04.464
4	21.865	19.059	23.197	1:04.121
5	21.847	19.191	23.170	1:04.208
6	21.967	19.034	23.103	1:04.104
7	21.752	18.980	23.110	1:03.842
8	21.806	18.930	23.219	1:03.955
9	22.180	19.531	23.158	1:04.869

Tours	Secteur 1	Secteur 2	Secteur 3	Temps au tour
<b>N°206 GOVILLE Rémy</b>				
1	25.517	20.554	24.027	1:10.098
2	22.401	19.437	23.583	1:05.421
3	22.075	19.555	23.475	1:05.105
4	22.088	19.158	23.332	1:04.578
5	22.768	19.293	23.425	1:05.486
6	22.555	20.010	23.841	1:06.406
7	22.542	19.156	24.134	1:05.832
8	22.566	19.550	23.532	1:05.648
9	21.983	19.751	23.828	1:05.562

Tours	Secteur 1	Secteur 2	Secteur 3	Temps au tour
<b>N°207 REBOUL Tom</b>				
1	25.201	20.324	23.605	1:09.130
2	22.077	19.246	23.302	1:04.625
3	21.903	19.197	23.242	1:04.342
4	21.895	19.149	23.130	1:04.174
5	21.931	19.147	23.223	1:04.301
6	22.579	19.701	23.913	1:06.193

Tours	Secteur 1	Secteur 2	Secteur 3	Temps au tour
7	21.939	19.078	23.222	1:04.239
8	21.744	19.077	23.145	1:03.966
9	22.242	20.018	23.992	1:06.252

Tours	Secteur 1	Secteur 2	Secteur 3	Temps au tour
<b>N°210 HAMON Ethan*</b>				
1	28.559	20.686	24.874	1:14.119
2	22.753	19.387	23.324	1:05.464
3	21.884	19.385	23.184	1:04.453
4	21.849	19.397	23.237	1:04.483
5	21.764	19.213	23.100	1:04.077
6	21.672	19.861	23.472	1:05.005
7	22.518	19.265	23.242	1:05.025
8	21.857	19.152	24.246	1:05.255
9	22.753	20.286	24.330	1:07.369

Tours	Secteur 1	Secteur 2	Secteur 3	Temps au tour
<b>N°214 ROCHE Arthur*</b>				
1	24.994	19.702	23.496	1:08.192
2	22.025	19.176	23.342	1:04.543
3	21.941	19.143	23.201	1:04.285
4	21.766	19.318	23.105	1:04.189
5	21.879	19.139	23.197	1:04.215
6	21.788	19.081	23.239	1:04.108
7	21.906	19.153	23.137	1:04.196
8	21.871	19.162	23.502	1:04.535
9	21.954	19.139	23.192	1:04.285

Tours	Secteur 1	Secteur 2	Secteur 3	Temps au tour
<b>N°215 LAMBERT Néo</b>				
1	24.759	20.747	23.854	1:09.360
2	22.725	19.349	23.137	1:05.211
3	22.232	19.913	23.513	1:05.658
4	22.102	19.100	23.181	1:04.383
5	21.950	19.195	23.196	1:04.341
6	22.387	19.433	23.319	1:05.139
7	23.192	19.413	23.692	1:06.297
8	22.877	20.314	23.821	1:07.012
9	22.333	19.612	23.812	1:05.757

Tours	Secteur 1	Secteur 2	Secteur 3	Temps au tour
<b>N°216 BOISSON Madeline*</b>				
1	26.939	21.060	24.337	1:12.336
2	22.149	19.304	23.497	1:04.950
3	21.969	19.536	23.749	1:05.254

Tours	Secteur 1	Secteur 2	Secteur 3	Temps au tour
4	22.029	20.585	24.111	1:06.725
5	23.286	19.532	23.302	1:06.120
6	21.926	19.585	23.352	1:04.863
7	21.889	19.284	23.575	1:04.748
8	22.027	19.727	23.572	1:05.326
9	22.488	19.422	23.413	1:05.323

Tours	Secteur 1	Secteur 2	Secteur 3	Temps au tour
<b>N°217 MOUZON Antoine*</b>				
1	24.879	20.873	23.818	1:09.570
2	22.047	19.354	23.345	1:04.746
3	21.815	19.997	24.023	1:05.835
4	22.013	19.248	23.232	1:04.493
5	21.674	19.206	23.267	1:04.147
6	21.788	19.479	23.289	1:04.556
7	22.801	19.839	23.407	1:06.047
8	23.095	19.498	23.456	1:06.049
9	21.949	19.186	23.449	1:04.584

Tours	Secteur 1	Secteur 2	Secteur 3	Temps au tour
<b>N°219 PROUTEAU Camille</b>				
1	23.185	19.342	23.311	1:05.838
2	22.120	19.181	23.197	1:04.498
3	21.851	19.208	23.064	1:04.123
4	21.920	18.977	22.985	1:03.882
5	22.591	19.098	23.016	1:04.705
6	21.826	18.987	23.112	1:03.925
7	22.159	19.079	22.997	1:04.235
8	22.800	20.190	23.483	1:06.473
9	21.943	19.102	23.055	1:04.100

Tours	Secteur 1	Secteur 2	Secteur 3	Temps au tour
<b>N°220 MOULSDALE Angus</b>				
1	26.632	21.586	24.746	1:12.964
2	22.358	19.361	23.365	1:05.084
3	21.881	19.182	23.374	1:04.437
4	22.273	19.337	23.164	1:04.774
5	21.791	19.052	23.151	1:03.994
6	21.818	19.720	23.231	1:04.769
7	21.958	19.251	23.156	1:04.365
8	22.029	20.233	23.999	1:06.261
9	22.270	19.449	23.692	1:05.411





**Nationale**

**Manche Qualificative A-B**

**Analyse des tours**

Pour information, sans valeur officielle

Tours	Secteur 1	Secteur 2	Secteur 3	Temps au tour	Tours	Secteur 1	Secteur 2	Secteur 3	Temps au tour	Tours	Secteur 1	Secteur 2	Secteur 3	Temps au tour
<b>N°222 CLEMENT Thibaut</b>					<b>N°231 BERNIER Victor *</b>					<b>N°241 GIL Valentin</b>				
1	23.323	19.419	23.276	1:06.018	1	24.748	19.951	23.457	1:08.156	7	21.759	18.934	23.073	1:03.766
2	22.018	19.158	23.197	1:04.373	2	21.825	19.045	23.040	1:03.910	8	21.794	18.947	23.404	1:04.145
3	21.777	19.228	23.186	1:04.191	3	21.769	19.126	23.149	1:04.044	9	22.158	19.804	23.033	1:04.995
4	21.743	19.149	23.063	1:03.955	4	21.818	19.078	23.003	1:03.899	<b>N°244 GAZEAU Cesar*</b>				
5	21.862	19.064	23.275	1:04.201	5	21.698	18.977	22.919	1:03.594	1	24.008	19.597	23.254	1:06.859
<b>N°223 DAGUIER Clemence*</b>					<b>N°232 GAZIL Ugo*</b>					<b>N°244 GAZEAU Cesar*</b>				
1	25.102	21.630	24.301	1:11.033	1	24.926	20.524	23.845	1:09.295	2	21.825	19.153	23.067	1:04.045
2	22.689	19.473	23.346	1:05.508	2	22.331	19.301	23.575	1:05.207	3	21.773	19.206	23.013	1:03.992
3	21.910	23.578	25.570	1:11.058	3	21.811	19.150	23.335	1:04.296	4	21.881	19.097	23.001	1:03.979
4	22.795	19.539	23.382	1:05.716	4	21.786	19.108	23.255	1:04.149	5	22.277	19.162	23.035	1:04.474
5	21.923	20.133	23.461	1:05.517	5	21.656	19.046	23.209	1:03.911	6	21.772	19.349	23.579	1:04.700
6	21.940	19.784	23.349	1:05.073	6	21.834	19.903	23.624	1:05.361	7	21.761	18.984	22.951	1:03.696
7	21.929	19.332	23.285	1:04.546	7	21.826	19.024	23.215	1:04.065	8	22.138	20.473	23.742	1:06.353
8	21.919	19.215	23.257	1:04.391	8	21.780	19.020	23.314	1:04.114	9	22.048	19.372	23.265	1:04.685
9	21.845	19.192	23.356	1:04.393	9	22.349	19.984	23.725	1:06.058	<b>N°257 COUBES Louis</b>				
<b>N°225 VENIER Jonas</b>					<b>N°234 BREDEAUX Pierre</b>					<b>N°257 COUBES Louis</b>				
1	23.563	19.473	23.311	1:06.347	1	26.377	20.268	23.879	1:10.524	1	23.303	19.501	23.329	1:06.133
2	21.970	19.186	23.106	1:04.262	2	22.398	19.377	23.349	1:05.124	2	22.000	19.166	23.160	1:04.326
3	21.753	19.252	23.176	1:04.181	3	22.001	19.677	23.367	1:05.045	3	21.811	19.219	23.100	1:04.130
4	22.213	19.194	23.024	1:04.431	4	21.853	19.356	23.203	1:04.412	4	21.891	19.013	23.082	1:03.986
5	21.922	18.989	23.047	1:03.958	5	22.170	19.370	23.263	1:04.803	5	21.990	19.011	23.011	1:04.012
6	21.826	18.921	22.930	1:03.677	6	21.905	19.281	23.265	1:04.451	6	21.696	19.113	23.403	1:04.212
7	22.135	19.131	22.916	1:04.182	7	22.064	19.297	23.444	1:04.805	7	22.475	19.320	23.139	1:04.934
8	22.544	19.963	24.623	1:07.130	8	23.064	20.558	24.450	1:08.072	8	22.283	20.346	24.092	1:06.721
9	23.315	19.684	24.378	1:07.377	9	22.659	19.795	23.486	1:05.940	9	22.000	19.406	23.247	1:04.653
<b>N°230 LEISTRA Luca*</b>					<b>N°235 PADEZ Leandro*</b>					<b>N°258 MUCKLEY Lucas</b>				
1	27.127	20.878	24.409	1:12.414	1	34.634	20.133	23.601	1:18.368	1	25.490	23.046	25.252	1:13.788
2	22.022	19.298	23.194	1:04.514	2	22.233	19.155	23.298	1:04.686	2	23.805	19.569	23.710	1:07.084
3	21.661	19.750	23.139	1:04.550	3	21.933	19.138	23.153	1:04.224	3	22.175	19.291	23.628	1:05.094
4	21.672	19.328	23.186	1:04.186	4	21.959	19.084	23.122	1:04.165					
5	22.141	19.118	23.027	1:04.286	5	21.741	19.099	23.294	1:04.134					
6	21.665	18.934	23.074	1:03.673	6	21.987	19.147	23.085	1:04.219					
7	22.271	19.276	23.032	1:04.579										
8	21.687	18.901	22.961	1:03.549										
9	21.624	19.021	23.601	1:04.246										



**Nationale**

**Manche Qualificative A-B**

**Analyse des tours**

Pour information, sans valeur officielle

Tours	Secteur 1	Secteur 2	Secteur 3	Temps au tour
4	21.988	19.232	23.430	1:04.650
5	22.114	19.198	23.593	1:04.905
6	22.274	19.441	23.364	1:05.079
7	21.937	19.354	23.804	1:05.095
8	22.001	19.403	23.726	1:05.130
9	22.390	19.423	23.475	1:05.288

**N°272 BOUTEILLER Vincent\***


1	27.601	20.908	25.250	1:13.759
2	23.230	19.466	23.718	1:06.414
3	22.004	19.319	23.866	1:05.189
4	21.910	19.057	23.402	1:04.369
5	22.234	19.234	23.469	1:04.937
6	21.894	19.043	23.394	1:04.331
7	21.812	19.100	23.604	1:04.516
8	21.916	19.360	23.531	1:04.807
9	22.026	19.894	24.059	1:05.979

**N°278 CAVAILHES Vincent\***

1	26.495	20.774	24.279	1:11.548
2	22.272	19.769	23.468	1:05.509
3	21.848	19.559	23.313	1:04.720
4	22.019	19.284	23.213	1:04.516
5	21.777	19.369	23.279	1:04.425
6	22.329	20.103	23.656	1:06.088
7	21.928	19.324	23.562	1:04.814
8	22.041	19.284	24.041	1:05.366
9	22.414	20.044	23.778	1:06.236

**N°287 PAIGNAT Robin\***

1	26.873	21.852	25.923	1:14.648
2	22.754	19.586	23.756	1:06.096
3	22.147	19.430	23.896	1:05.473
4	22.214	19.450	23.527	1:05.191
5	22.377	19.740	23.571	1:05.688
6	22.299	19.338	23.507	1:05.144
7	22.084	19.719	23.732	1:05.535
8	22.172	19.290	23.615	1:05.077
9	22.257	19.438	23.610	1:05.305



**Nationale**

**Manche Qualificative A-B**

**Document 11**

**Grille de départ**

Sous réserve du contrôle technique ou d'incidents d'ordre sportif

234 BREDEAUX Pierre EXPRIT / / BRIDGESTONE	13	287 PAIGNAT Robin* BIREL / / BRIDGESTONE
278 CAVAILHES Vincent* TONY KART / / BRIDGESTONE	12	216 BOISSON Madeline* EXPRIT / / BRIDGESTONE
272 BOUTEILLER Vincent* SODI / / BRIDGESTONE	11	220 MOULSDALE Angus EXPRIT / / BRIDGESTONE
217 MOUZON Antoine* TONY KART / / BRIDGESTONE	10	206 GOVILLE Rémy TONY KART / / BRIDGESTONE
210 HAMON Ethan* KOSMIC / / BRIDGESTONE	9	230 LEISTRA Luca* TONY KART / / BRIDGESTONE
201 JUVIN Hugo TONY KART / / BRIDGESTONE	8	258 MUCKLEY Lucas TONY KART / / BRIDGESTONE
232 GAZIL Ugo* TONY KART / / BRIDGESTONE	7	241 GIL Valentin TONY KART / / BRIDGESTONE
203 CLAUDE Léonie TONY KART / / BRIDGESTONE	6	235 PADEZ Leandro* SODI / / BRIDGESTONE
215 LAMBERT Néo EXPRIT / / BRIDGESTONE	5	223 DAGUIER Clemence* REDSPEED / / BRIDGESTONE
207 REBOUL Tom TONY KART / / BRIDGESTONE	4	231 BERNIER Victor * KOSMIC / / BRIDGESTONE
257 COUBES Louis TONY KART / / BRIDGESTONE	3	244 GAZEAU Cesar* FA KART / / BRIDGESTONE
222 CLEMENT Thibaut KOSMIC / / BRIDGESTONE	2	225 VENIER Jonas TONY KART / / BRIDGESTONE
219 PROUTEAU Camille KOSMIC / / BRIDGESTONE	1	214 ROCHE Arthur* SODI / / BRIDGESTONE

POLE POSITION



Départ : 13/05 - 10:04 9 Tours = 13,500 Km

NSK1 Salbris 2017 (FRA) 12-14/05/2017

3MK Events

Page 1 / 1

Apex Timing 

