

Nationale

Essais Qualificatifs Série 1 (QPS1)

Document 8.1 OFFICIEL

Résultats

Sous réserve du contrôle technique ou d'incidents d'ordre sportif

Cl	N°	Pilote	Concurrent	Equipement	Secteur 1	Secteur 2	Secteur 3	Temps	Ecart	Tours
1	212	MASSON Esteban	PKS	SODI // BRIDGESTONE	21.516	18.882	22.829	1:03.227		8
2	222	CLEMENT Thibaut	CBK	KOSMIC // BRIDGESTONE	21.651	18.744	22.844	1:03.239	0.012	8
3	225	VENIER Jonas	SG DRIVER'S	TONY KART // BRIDGESTONE	21.527	18.868	22.873	1:03.268	0.041	7
4	271	VALICHON Lydie	RM CONCEPT	FA KART // BRIDGESTONE	21.487	18.884	22.915	1:03.286	0.059	8
5	204	JOUSSET Léo	RM CONCEPT	FA KART // BRIDGESTONE	21.519	18.946	22.848	1:03.313	0.086	8
6	244	GAZEAU Cesar*	RM CONCEPT	FA KART // BRIDGESTONE	21.597	18.960	22.775	1:03.332	0.105	8
7	209	ROUSSEAU RICCI Alexandre	SONIC RACING KART	KOSMIC // BRIDGESTONE	21.617	18.860	22.909	1:03.386	0.159	8
8	207	REBOUL Tom	SUAU RACING KART	TONY KART // BRIDGESTONE	21.610	18.915	22.870	1:03.395	0.168	8
9	231	BERNIER Victor *	PB KART	KOSMIC // BRIDGESTONE	21.650	18.818	22.938	1:03.406	0.179	7
10	237	MALIZIA Arnaud	TRÉFLE RACING	SODI // BRIDGESTONE	21.639	18.860	22.933	1:03.432	0.205	7
11	203	CLAUDE Léonie	AKLE25	TONY KART // BRIDGESTONE	21.604	18.978	22.947	1:03.529	0.302	8
12	235	PADEZ Leandro*	KLDS	SODI // BRIDGESTONE	21.652	18.872	23.057	1:03.581	0.354	7
13	242	CONDE Hugo	SG DRIVER	TONY KART // BRIDGESTONE	21.477	18.990	23.136	1:03.603	0.376	8
14	232	GAZIL Ugo	DADD	TONY KART // BRIDGESTONE	21.684	18.875	23.070	1:03.629	0.402	8
15	241	GIL Valentin	KARTAGÈNE	TONY KART // BRIDGESTONE	21.680	18.919	23.074	1:03.673	0.446	8
16	202	GRASSET Téo*	MOTORS	EXPRIT // BRIDGESTONE	21.627	18.891	23.167	1:03.685	0.458	8
17	258	MUCKLEY Lucas	DSS	TONY KART // BRIDGESTONE	21.731	18.948	23.031	1:03.710	0.483	8
18	289	CRESPIN Guilhem	ABC JUNIOR TEAM	EXPRIT // BRIDGESTONE	21.653	19.014	23.115	1:03.782	0.555	8
19	224	AUGIER Manon	JHM	TONY KART // BRIDGESTONE	21.763	19.037	23.001	1:03.801	0.574	8
20	206	GOVILLE Rémy	RG KART RACING	TONY KART // BRIDGESTONE	21.771	18.916	23.122	1:03.809	0.582	6
21	245	BLANC Tristan	PKS	SODI // BRIDGESTONE	21.638	19.201	23.002	1:03.841	0.614	8
22	272	BOUTEILLER Vincent*	KART PE DIEM TEAM	SODI // BRIDGESTONE	21.716	18.934	23.283	1:03.933	0.706	8
23	208	CANNARD Chloe	DUCKY	SODI // BRIDGESTONE	21.865	19.150	23.059	1:04.074	0.847	8
24	288	GNOS Axel*	TEAM FOTI JUNIOR	TONY KART // BRIDGESTONE	22.053	19.063	23.320	1:04.436	1.209	8
25	234	BREDEAUX Pierre	LMC	EXPRIT // BRIDGESTONE	21.992	19.154	23.334	1:04.480	1.253	7
26	287	PAIGNAT Robin	SPEEDTECHRACING	BIREL // BRIDGESTONE	22.125	19.238	23.518	1:04.881	1.654	7

Départ : 12/05 - 17:22:53

Meilleur tour : N°212 MASSON Esteban 1:03.227 85,40 Km/h

Météo : Légèrement nuageux Air : 18°C Piste : Sèche


NSK1 Salbris 2017 (FRA) 12-14/05/2017

Page 1 / 1

3MK Events

Apex Timing 






Nationale

Essais Qualificatifs Série 1 (QPS1)

Pour information, sans valeur officielle

Best Sectors Analysis

S1			S2			S3			Ideal Lap Times					
Cl	N°	Temps	Cl	N°	Temps	Cl	N°	Temps	Cl	N°	Pilote	Ideal Lap	Best Lap	Diff.
1	242	21.477	1	222	18.744	1	244	22.775	1	212	MASSON Esteban	1:03.111	1:03.227	0.116
1	212	21.477	2	231	18.818	2	212	22.789	2	222	CLEMENT Thibaut	1:03.141	1:03.239	0.098
3	271	21.487	3	212	18.845	3	222	22.833	3	244	GAZEAU Cesar*	1:03.252	1:03.332	0.080
4	237	21.498	4	271	18.858	4	204	22.848	4	271	VALICHON Lydie	1:03.260	1:03.286	0.026
5	204	21.519	5	237	18.860	5	207	22.870	5	225	VENIER Jonas	1:03.268	1:03.268	
6	225	21.527	5	209	18.860	6	225	22.873	6	237	MALIZIA Arnaud	1:03.272	1:03.432	0.160
7	202	21.548	7	232	18.868	7	209	22.909	7	204	JOUSSET Léo	1:03.309	1:03.313	0.004
8	222	21.564	7	225	18.868	8	237	22.914	8	207	REBOUL Tom	1:03.349	1:03.395	0.046
8	207	21.564	9	235	18.872	9	271	22.915	9	209	ROUSSEAU RICCI Alexandre	1:03.364	1:03.386	0.022
10	244	21.575	10	202	18.891	10	231	22.938	10	242	CONDE Hugo	1:03.397	1:03.603	0.206
11	289	21.576	11	244	18.902	11	203	22.947	11	231	BERNIER Victor *	1:03.406	1:03.406	
12	209	21.595	12	203	18.911	12	224	22.965	12	202	GRASSET Téo*	1:03.422	1:03.685	0.263
13	203	21.604	13	207	18.915	13	241	22.980	13	203	CLAUDE Léonie	1:03.462	1:03.529	0.067
14	245	21.638	14	206	18.916	14	202	22.983	14	235	PADEZ Leandro*	1:03.513	1:03.581	0.068
15	231	21.650	15	241	18.919	15	235	22.989	15	232	GAZIL Ugo	1:03.566	1:03.629	0.063
16	235	21.652	16	258	18.927	16	242	22.992	16	241	GIL Valentin	1:03.579	1:03.673	0.094
17	241	21.680	17	242	18.928	17	245	23.002	17	289	CRESPIN Guilhem	1:03.639	1:03.782	0.143
18	232	21.684	18	272	18.934	18	232	23.014	18	258	MUCKLEY Lucas	1:03.657	1:03.710	0.053
19	258	21.699	19	204	18.942	19	258	23.031	19	245	BLANC Tristan	1:03.670	1:03.841	0.171
20	272	21.716	20	289	18.976	20	208	23.059	20	224	AUGIER Manon	1:03.765	1:03.801	0.036
21	224	21.763	21	245	19.030	21	206	23.082	21	206	GOVILLE Rémy	1:03.769	1:03.809	0.040
22	206	21.771	22	224	19.037	22	289	23.087	22	272	BOUTEILLER Vincent*	1:03.876	1:03.933	0.057
23	208	21.865	23	288	19.063	23	234	23.141	23	208	CANNARD Chloe	1:04.030	1:04.074	0.044
24	288	21.929	24	234	19.073	24	272	23.226	24	234	BREDEAUX Pierre	1:04.206	1:04.480	0.274
25	234	21.992	25	208	19.106	25	288	23.320	25	288	GNOS Axel*	1:04.312	1:04.436	0.124
26	287	22.125	26	287	19.182	26	287	23.518	26	287	PAIGNAT Robin	1:04.825	1:04.881	0.056




Nationale

Essais Qualificatifs Série 1 (QPS1)

Analyse des tours

Pour information, sans valeur officielle

Tours	Secteur 1	Secteur 2	Secteur 3	Temps au tour	Tours	Secteur 1	Secteur 2	Secteur 3	Temps au tour	Tours	Secteur 1	Secteur 2	Secteur 3	Temps au tour
N°202 GRASSET Téo*					2	22.808	19.337	23.126	1:05.271	3	21.823	18.928	23.028	1:03.779
1	26.007	20.732	23.872	1:10.611	3	21.760	18.991	22.963	1:03.714	4	21.715	18.866	22.853	1:03.434
2	22.206	19.426	23.563	1:05.195	4	21.600	19.204	23.057	1:03.861	5	21.651	18.744	22.844	1:03.239
3	21.811	19.092	23.116	1:04.019	5	21.610	18.915	22.870	1:03.395	6	21.576	18.892	22.881	1:03.349
4	22.712	19.098	23.049	1:04.859	6	21.746	19.082	22.926	1:03.754	7	21.576	18.899	22.938	1:03.413
5	21.627	18.891	23.167	1:03.685	7	21.564	18.992	22.984	1:03.540	8	21.564	18.860	22.833	1:03.257
6	21.800	19.019	22.983	1:03.802	8	21.682	18.938	22.937	1:03.557	N°224 AUGIER Manon				
7	21.548	19.002	23.150	1:03.700	N°208 CANNARD Chloe					1	26.060	20.517	23.914	1:10.491
8	21.942	18.982	22.990	1:03.914	1	26.303	20.780	24.469	1:11.552	2	22.528	20.156	23.363	1:06.047
N°203 CLAUDE Léonie					2	22.634	19.761	23.765	1:06.160	3	22.931	19.181	23.194	1:05.306
1	25.368	20.441	23.935	1:09.744	3	22.254	19.477	25.256	1:06.987	4	21.906	19.178	23.106	1:04.190
2	22.395	19.352	23.386	1:05.133	4	24.034	19.702	23.493	1:07.229	5	21.917	19.110	22.965	1:03.992
3	21.889	19.073	23.254	1:04.216	5	22.423	19.106	23.096	1:04.625	6	21.949	19.129	23.044	1:04.122
4	21.813	18.935	23.144	1:03.892	6	21.865	19.150	23.059	1:04.074	7	21.823	19.079	23.048	1:03.950
5	21.701	18.923	23.049	1:03.673	7	21.956	19.108	23.370	1:04.434	8	21.763	19.037	23.001	1:03.801
6	22.411	19.179	22.952	1:04.542	8	21.943	19.263	23.337	1:04.543	N°225 VENIER Jonas				
7	21.617	18.911	23.050	1:03.578	N°209 ROUSSEAU RICCI Alexandre					1	28.830	20.786	23.716	1:13.332
8	21.604	18.978	22.947	1:03.529	1	25.818	20.930	23.860	1:10.608	2	23.143	20.237	23.201	1:06.581
N°204 JOUSSET Léo					2	22.292	19.309	23.470	1:05.071	3	22.285	18.940	23.003	1:04.228
1	25.704	20.373	23.912	1:09.989	3	21.837	19.046	22.977	1:03.860	4	21.527	18.868	22.873	1:03.268
2	22.072	19.039	23.166	1:04.277	4	21.749	18.966	23.004	1:03.719	5	21.540	23.621	25.094	1:10.255
3	21.797	19.175	23.364	1:04.336	5	21.595	18.968	22.969	1:03.532	6	21.830	18.878	23.010	1:03.718
4	21.828	18.980	22.920	1:03.728	6	21.739	18.980	22.985	1:03.704	7	21.894	18.932	24.093	1:04.919
5	21.826	18.942	23.038	1:03.806	7	21.748	19.090	23.698	1:04.536	N°231 BERNIER Victor *				
6	21.655	19.003	22.984	1:03.642	8	21.617	18.860	22.909	1:03.386	1	26.945	20.471	23.834	1:11.250
7	21.995	18.984	22.921	1:03.900	N°212 MASSON Esteban					2	23.037	19.499	23.435	1:05.971
8	21.519	18.946	22.848	1:03.313	1	25.305	20.100	23.396	1:08.801	3	22.007	18.990	23.186	1:04.183
N°206 GOVILLE Rémy					2	21.977	18.912	22.916	1:03.805	4	21.762	18.942	22.971	1:03.675
1	28.313	20.673	24.011	1:12.997	3	21.577	19.160	23.121	1:03.858	5	21.730	22.808	27.923	1:12.461
2	22.277	19.237	23.359	1:04.873	4	21.890	18.880	22.858	1:03.628	6	22.013	18.913	23.075	1:04.001
3	21.908	19.075	23.082	1:04.065	5	21.575	18.845	22.872	1:03.292	7	21.650	18.818	22.938	1:03.406
4	21.913	19.039	24.638	1:05.590	6	21.588	18.880	22.789	1:03.257	N°232 GAZIL Ugo				
5	21.843	19.065	23.146	1:04.054	7	21.477	18.989	22.928	1:03.394	1	24.891	20.082	24.101	1:09.074
6	21.771	18.916	23.122	1:03.809	8	21.516	18.882	22.829	1:03.227	2	22.169	19.416	23.713	1:05.298
N°207 REBOUL Tom					N°222 CLEMENT Thibaut					3	21.929	19.050	23.216	1:04.195
1	25.724	21.018	23.952	1:10.694	1	26.645	20.155	23.926	1:10.726	4	21.690	18.930	23.114	1:03.734
					2	22.209	19.263	23.176	1:04.648	5	21.684	18.875	23.070	1:03.629



Nationale

Essais Qualificatifs Série 1 (QPS1)

Analyse des tours

Pour information, sans valeur officielle

Tours	Secteur 1	Secteur 2	Secteur 3	Temps au tour
6	21.745	18.868	23.085	1:03.698
7	21.783	19.595	23.363	1:04.741
8	21.709	18.948	23.014	1:03.671

N°234 BREDEAUX Pierre

Tours	Secteur 1	Secteur 2	Secteur 3	Temps au tour
1	32.936	21.474	24.114	1:18.524
2	22.499	19.626	23.502	1:05.627
3	22.190	19.079	23.291	1:04.560
4	21.992	19.154	23.334	1:04.480
5	22.112	19.646	23.866	1:05.624
6	22.204	19.348	23.141	1:04.693
7	22.278	19.073	23.264	1:04.615

N°235 PADEZ Leandro*

Tours	Secteur 1	Secteur 2	Secteur 3	Temps au tour
1	26.938	20.753	25.189	1:12.880
2	22.217	19.286	23.274	1:04.777
3	21.932	19.178	23.510	1:04.620
4	22.190	18.965	22.989	1:04.144
5	21.895	18.881	22.990	1:03.766
6	21.652	18.872	23.057	1:03.581
7	21.848	18.936	23.038	1:03.822

N°237 MALIZIA Arnaud

Tours	Secteur 1	Secteur 2	Secteur 3	Temps au tour
1	29.304	20.899	23.694	1:13.897
2	23.865	19.466	23.119	1:06.450
3	21.789	18.915	22.970	1:03.674
4	21.626	18.912	22.914	1:03.452
5	21.498	23.710	24.362	1:09.570
6	21.589	18.960	23.030	1:03.579
7	21.639	18.860	22.933	1:03.432

N°241 GIL Valentin

Tours	Secteur 1	Secteur 2	Secteur 3	Temps au tour
1	24.978	20.164	23.966	1:09.108
2	22.093	19.271	23.279	1:04.643
3	21.971	19.044	23.146	1:04.161
4	21.812	18.955	23.109	1:03.876
5	21.789	19.166	23.113	1:04.068
6	21.680	18.919	23.074	1:03.673
7	21.747	18.997	22.980	1:03.724
8	21.788	18.960	23.025	1:03.773

N°242 CONDE Hugo

Tours	Secteur 1	Secteur 2	Secteur 3	Temps au tour
1	26.229	20.698	24.218	1:11.145
2	22.549	19.223	23.148	1:04.920
3	21.748	19.143	23.415	1:04.306
4	22.106	18.993	23.016	1:04.115
5	21.671	18.963	22.992	1:03.626
6	21.477	18.990	23.136	1:03.603
7	21.741	18.928	23.018	1:03.687
8	21.563	19.013	23.204	1:03.780

N°244 GAZEAU Cesar*

Tours	Secteur 1	Secteur 2	Secteur 3	Temps au tour
1	25.411	20.432	23.925	1:09.768
2	22.039	19.382	23.145	1:04.566
3	22.143	19.105	23.039	1:04.287
4	21.603	18.978	22.853	1:03.434
5	21.687	18.902	22.927	1:03.516
6	21.597	18.960	22.775	1:03.332
7	21.575	18.947	22.888	1:03.410
8	21.621	18.978	22.806	1:03.405

N°245 BLANC Tristan

Tours	Secteur 1	Secteur 2	Secteur 3	Temps au tour
1	25.199	20.528	23.801	1:09.528
2	22.057	19.163	23.276	1:04.496
3	21.678	19.331	23.358	1:04.367
4	22.016	19.030	23.395	1:04.441
5	21.985	19.103	23.052	1:04.140
6	21.638	19.201	23.002	1:03.841
7	21.742	19.338	23.163	1:04.243
8	21.728	19.120	23.086	1:03.934

N°258 MUCKLEY Lucas

Tours	Secteur 1	Secteur 2	Secteur 3	Temps au tour
1	25.355	20.199	23.914	1:09.468
2	22.177	19.309	23.489	1:04.975
3	21.928	19.793	23.473	1:05.194
4	21.957	18.984	23.151	1:04.092
5	22.280	18.927	23.143	1:04.350
6	21.985	19.035	23.036	1:04.056
7	21.699	19.350	23.291	1:04.340
8	21.731	18.948	23.031	1:03.710

N°271 VALICHON Lydie

Tours	Secteur 1	Secteur 2	Secteur 3	Temps au tour
1	26.261	21.034	23.866	1:11.161
2	22.314	19.436	23.266	1:05.016
3	21.962	19.180	23.005	1:04.147
4	21.668	18.858	22.971	1:03.497
5	21.518	18.958	23.061	1:03.537
6	21.733	19.183	23.026	1:03.942
7	21.487	18.884	22.915	1:03.286
8	21.676	18.949	23.101	1:03.726

N°272 BOUTEILLER Vincent*


Tours	Secteur 1	Secteur 2	Secteur 3	Temps au tour
1	26.028	20.699	24.364	1:11.091
2	22.410	19.203	23.723	1:05.336
3	22.431	19.643	24.482	1:06.556
4	21.962	19.212	23.324	1:04.498
5	21.764	18.944	23.226	1:03.934
6	21.879	18.988	23.250	1:04.117
7	21.763	19.064	23.353	1:04.180
8	21.716	18.934	23.283	1:03.933

N°287 PAIGNAT Robin

Tours	Secteur 1	Secteur 2	Secteur 3	Temps au tour
1	27.085	21.385	24.515	1:12.985
2	22.558	19.547	23.573	1:05.678
3	22.179	20.183	1:02.603	1:44.965
4	22.638	19.524	23.579	1:05.741
5	22.339	19.237	23.577	1:05.153
6	22.125	19.238	23.518	1:04.881
7	22.234	19.182	23.547	1:04.963

N°288 GNOS Axel*

Tours	Secteur 1	Secteur 2	Secteur 3	Temps au tour
1	25.935	21.119	24.014	1:11.068
2	22.285	19.389	23.495	1:05.169
3	22.058	19.243	23.542	1:04.843
4	22.006	19.329	23.391	1:04.726
5	22.013	19.149	23.387	1:04.549
6	22.053	19.063	23.320	1:04.436
7	22.225	19.199	23.424	1:04.848
8	21.929	19.178	23.472	1:04.579



Nationale

Essais Qualificatifs Série 1 (QPS1)

Analyse des tours

Pour information, sans valeur officielle

Tours Secteur 1 Secteur 2 Secteur 3 Temps au tour

N°289 CRESPIN Guilhem

1	26.396	20.767	24.114	1:11.277
2	22.714	19.604	23.723	1:06.041
3	21.822	19.181	23.293	1:04.296
4	21.653	19.014	23.115	1:03.782
5	21.647	18.976	23.221	1:03.844
6	22.140	19.182	23.087	1:04.409
7	21.576	19.103	23.110	1:03.789
8	21.709	19.051	23.099	1:03.859