

Nationale

Essais Qualificatifs Repêchage (QPR)

Document 28.1 OFFICIEL

Résultats

Sous réserve du contrôle technique ou d'incidents d'ordre sportif

Cl	N°	Pilote	Concurrent	Equipement	Secteur 1	Secteur 2	Secteur 3	Temps	Ecart	Tours
1	224	AUGIER Manon	JHM	TONY KART // BRIDGESTONE	21.665	19.074	22.907	1:03.646		8
2	289	CRESPIN Guilhem*	KART RACING EVO' TEAM	EXPRIT // BRIDGESTONE	21.679	18.972	23.001	1:03.652	0.006	8
3	272	BOUTEILLER Vincent*	KART PE DIEM TEAM	SODI // BRIDGESTONE	21.606	19.016	23.065	1:03.687	0.041	8
4	209	ROUSSEAU RICCI Alexandre	SONIC RACING KART	KOSMIC // BRIDGESTONE	21.693	18.935	23.116	1:03.744	0.098	8
5	258	MUCKLEY Lucas	DSS	TONY KART // BRIDGESTONE	21.760	19.079	22.967	1:03.806	0.160	8
6	234	BREDEAUX Pierre	LMC	EXPRIT // BRIDGESTONE	21.700	19.054	23.073	1:03.827	0.181	8
7	217	MOUZON Antoine*	TEAM FOTI JUNIOR	TONY KART // BRIDGESTONE	21.788	19.007	23.085	1:03.880	0.234	7
8	264	GIRAUD Enzo	KART PRO RACING	KOSMIC // BRIDGESTONE	21.745	19.087	23.129	1:03.961	0.315	7
9	216	BOISSON Madeline*	TEAM MADKART	EXPRIT // BRIDGESTONE	21.777	19.083	23.134	1:03.994	0.348	8
10	278	CAVAILHES Vincent*	TEAM ROSSEL COMPÉTITION	TONY KART // BRIDGESTONE	21.855	19.063	23.086	1:04.004	0.358	8
11	275	PIEL Côme	AI TEAM	KOSMIC // BRIDGESTONE	21.833	19.137	23.037	1:04.007	0.361	7
12	286	BERNARD Ethan*	ABC JUNIOR TEAM	TONY KART // BRIDGESTONE	21.758	19.049	23.204	1:04.011	0.365	7
13	223	DAGUIER Clemence*	KPR KARTING PRO RACING	REDSPEED // BRIDGESTONE	21.813	19.050	23.152	1:04.015	0.369	7
14	210	HAMON Ethan*	HRT	KOSMIC // BRIDGESTONE	21.915	19.090	23.046	1:04.051	0.405	7
15	288	GNOS Axel*	TEAM FOTI JUNIOR	TONY KART // BRIDGESTONE	21.921	19.121	23.041	1:04.083	0.437	8
16	205	BEZARD Thomas*	TEAM PASSION 72	TONY KART // BRIDGESTONE	21.789	19.254	23.095	1:04.138	0.492	8
17	299	MOTHE Andrew	MALEVAUT SPORT	TONY KART // BRIDGESTONE	21.865	19.189	23.118	1:04.172	0.526	8
18	245	BLANC Tristan	PKS	SODI // BRIDGESTONE	21.912	19.153	23.109	1:04.174	0.528	8
19	255	JEAN Maxime	MLR	SODI // BRIDGESTONE	21.774	19.270	23.211	1:04.255	0.609	4
20	208	CANNARD Chloe*	DUCKY	SODI // BRIDGESTONE	22.008	19.142	23.307	1:04.457	0.811	8
21	287	PAIGNAT Robin*	SPEEDTECHRACING	BIREL // BRIDGESTONE	22.063	19.161	23.284	1:04.508	0.862	8


Départ : 14/05 - 09:05:48

Meilleur tour : N°224 AUGIER Manon 1:03.646 84,84 Km/h

Météo : Nuageux Air : 14°C Piste : Sèche

Record de l'épreuve : N°219 PROUTEAU Camille 1:03.133 85,53 Km/h

N°255  03:46
Tour 3




Nationale

Essais Qualificatifs Repêchage (QPR)

Pour information, sans valeur officielle

Best Sectors Analysis

S1			S2			S3			Ideal Lap Times					
Clt	N°	Temps	Clt	N°	Temps	Clt	N°	Temps	Clt	N°	Pilote	Ideal Lap	Best Lap	Diff.
1	272	21.606	1	209	18.935	1	224	22.907	1	224	AUGIER Manon	1:03.555	1:03.646	0.091
2	289	21.625	2	289	18.972	2	258	22.967	2	289	CRESPIN Guilhem*	1:03.592	1:03.652	0.060
3	224	21.647	3	272	18.978	3	289	22.995	3	272	BOUTEILLER Vincent*	1:03.649	1:03.687	0.038
4	264	21.677	4	217	18.985	4	275	23.037	4	209	ROUSSEAU RICCI Alexandre	1:03.687	1:03.744	0.057
5	209	21.693	5	224	19.001	5	288	23.041	5	258	MUCKLEY Lucas	1:03.711	1:03.806	0.095
6	234	21.700	6	275	19.018	6	210	23.046	6	234	BREDEAUX Pierre	1:03.787	1:03.827	0.040
7	245	21.710	7	258	19.029	7	234	23.055	7	217	MOUZON Antoine*	1:03.821	1:03.880	0.059
8	258	21.715	8	234	19.032	8	299	23.058	8	275	PIEL Côme	1:03.846	1:04.007	0.161
9	205	21.742	9	216	19.042	9	209	23.059	9	245	BLANC Tristan	1:03.868	1:04.174	0.306
10	217	21.751	10	286	19.049	10	216	23.063	10	216	BOISSON Madeline*	1:03.882	1:03.994	0.112
11	286	21.758	10	245	19.049	11	272	23.065	11	264	GIRAUD Enzo	1:03.893	1:03.961	0.068
12	255	21.774	12	223	19.050	12	217	23.085	12	205	BEZARD Thomas*	1:03.949	1:04.138	0.189
13	216	21.777	13	278	19.063	13	278	23.086	13	286	BERNARD Ethan*	1:03.967	1:04.011	0.044
14	299	21.784	14	264	19.087	14	205	23.095	14	210	HAMON Ethan*	1:03.969	1:04.051	0.082
15	275	21.791	15	210	19.090	15	245	23.109	15	223	DAGUIER Clemence*	1:03.978	1:04.015	0.037
16	223	21.813	16	288	19.109	16	223	23.115	16	299	MOTHE Andrew	1:03.984	1:04.172	0.188
17	210	21.833	17	205	19.112	17	264	23.129	17	278	CAVAILHES Vincent*	1:04.004	1:04.004	
18	278	21.855	18	299	19.142	18	208	23.151	18	288	GNOS Axel*	1:04.071	1:04.083	0.012
19	208	21.893	18	208	19.142	19	286	23.160	19	255	JEAN Maxime	1:04.153	1:04.255	0.102
20	288	21.921	20	287	19.161	20	255	23.211	20	208	CANNARD Chloe*	1:04.186	1:04.457	0.271
21	287	22.063	21	255	19.168	21	287	23.245	21	287	PAIGNAT Robin*	1:04.469	1:04.508	0.039




Nationale

Essais Qualificatifs Repêchage (QPR)

Pour information, sans valeur officielle

Analyse des tours

Tours	Secteur 1	Secteur 2	Secteur 3	Temps au tour	Tours	Secteur 1	Secteur 2	Secteur 3	Temps au tour	Tours	Secteur 1	Secteur 2	Secteur 3	Temps au tour
N°205 BEZARD Thomas*					N°216 BOISSON Madeline*					N°245 BLANC Tristan				
1	24.944	20.151	24.131	1:09.226	1	26.306	20.711	23.954	1:10.971	2	22.232	19.332	23.282	1:04.846
2	22.442	19.443	23.355	1:05.240	2	22.797	19.457	23.489	1:05.743	3	21.913	19.171	23.055	1:04.139
3	22.063	19.532	23.160	1:04.755	3	22.017	19.148	23.148	1:04.313	4	22.031	19.163	23.137	1:04.331
4	21.913	19.112	23.278	1:04.303	4	21.841	19.273	23.165	1:04.279	5	21.792	19.032	23.122	1:03.946
5	21.789	19.254	23.095	1:04.138	5	21.777	19.083	23.134	1:03.994	6	21.877	19.246	23.180	1:04.303
6	21.976	20.203	23.388	1:05.567	6	21.957	19.042	23.135	1:04.134	7	21.700	19.054	23.073	1:03.827
7	21.742	19.217	23.228	1:04.187	7	21.892	19.103	23.063	1:04.058	8	21.868	19.846	23.252	1:04.966
8	21.922	19.797	23.303	1:05.022	8	21.961	19.119	23.128	1:04.208	N°255 JEAN Maxime				
N°208 CANNARD Chloe*					N°217 MOUZON Antoine*					N°258 MUCKLEY Lucas				
1	26.677	20.727	24.598	1:12.002	1	25.400	20.574	24.462	1:10.436	1	25.594	20.223	23.942	1:09.759
2	23.186	19.591	23.461	1:06.238	2	22.188	19.300	23.461	1:04.949	2	22.306	19.436	23.423	1:05.165
3	22.155	19.324	23.243	1:04.722	3	21.986	19.082	23.222	1:04.290	3	21.877	19.165	23.254	1:04.296
4	22.008	19.142	23.307	1:04.457	4	21.751	18.985	23.218	1:03.954	4	21.710	19.170	23.312	1:04.192
5	21.893	19.448	23.420	1:04.761	5	21.776	19.031	23.215	1:04.022	5	21.974	19.049	23.160	1:04.183
6	22.730	19.298	23.413	1:05.441	6	21.762	19.062	23.229	1:04.053	6	22.090	19.328	23.357	1:04.775
7	22.410	19.232	23.151	1:04.793	7	21.788	19.007	23.085	1:03.880	7	21.912	19.153	23.109	1:04.174
8	21.914	19.690	23.263	1:04.867	N°223 DAGUIER Clemence*					8	22.101	19.814	23.171	1:05.086
N°209 ROUSSEAU RICCI Alexandre					N°224 AUGIER Manon					N°264 GIRAUD Enzo				
1	27.532	20.156	23.637	1:11.325	1	27.909	20.422	23.831	1:12.162	1	27.436	20.573	24.094	1:12.103
2	22.095	19.218	23.373	1:04.686	2	22.337	19.247	23.146	1:04.730	2	22.089	19.694	23.365	1:05.148
3	21.875	19.098	23.201	1:04.174	3	21.801	19.094	22.972	1:03.867	3	21.756	19.115	23.213	1:04.084
4	21.841	19.036	23.059	1:03.936	4	21.880	19.227	23.024	1:04.131	4	21.745	19.087	23.129	1:03.961
5	21.824	19.164	23.102	1:04.090	5	21.803	19.264	22.987	1:04.054	5	21.772	19.288	23.272	1:04.332
6	21.855	19.048	23.061	1:03.964	6	21.669	19.001	22.997	1:03.667	6	21.699	19.121	23.161	1:03.981
7	21.693	18.935	23.116	1:03.744	7	21.665	19.074	22.907	1:03.646	N°234 BREDEAUX Pierre				
8	21.828	20.451	23.360	1:05.639	8	21.647	19.178	23.203	1:04.028	1	25.447	20.383	23.882	1:09.712



Nationale

Essais Qualificatifs Repêchage (QPR)

Pour information, sans valeur officielle

Analyse des tours

Tours	Secteur 1	Secteur 2	Secteur 3	Temps au tour
7	21.677	19.162	23.559	1:04.398

N°272 BOUTEILLER Vincent*

Tours	Secteur 1	Secteur 2	Secteur 3	Temps au tour
1	26.224	20.773	24.395	1:11.392
2	22.607	19.345	23.411	1:05.363
3	22.097	19.102	23.212	1:04.411
4	21.889	19.111	23.105	1:04.105
5	21.844	18.978	23.082	1:03.904
6	21.803	18.984	23.093	1:03.880
7	21.606	19.016	23.065	1:03.687
8	22.052	19.111	23.201	1:04.364

N°275 PIEL Côte

Tours	Secteur 1	Secteur 2	Secteur 3	Temps au tour
1	27.973	21.305	24.775	1:14.053
2	22.231	19.300	23.350	1:04.881
3	22.045	19.244	23.206	1:04.495
4	21.833	19.137	23.037	1:04.007
5	21.791	19.496	23.820	1:05.107
6	21.885	19.018	23.179	1:04.082
7	21.879	19.160	23.196	1:04.235

N°278 CAVAILHES Vincent*

Tours	Secteur 1	Secteur 2	Secteur 3	Temps au tour
1	25.596	20.674	23.839	1:10.109
2	22.619	19.398	23.412	1:05.429
3	22.082	19.269	23.372	1:04.723
4	22.122	19.239	23.193	1:04.554
5	22.057	19.409	23.129	1:04.595
6	21.872	19.083	23.200	1:04.155
7	21.855	19.063	23.086	1:04.004
8	22.315	19.405	23.210	1:04.930

N°286 BERNARD Ethan*

Tours	Secteur 1	Secteur 2	Secteur 3	Temps au tour
1	29.840	20.512	23.742	1:14.094
2	22.112	19.345	23.365	1:04.822
3	21.812	19.096	23.292	1:04.200
4	21.803	22.275	23.268	1:07.346
5	21.879	19.144	23.230	1:04.253
6	21.758	19.049	23.204	1:04.011
7	21.885	19.121	23.160	1:04.166

Tours	Secteur 1	Secteur 2	Secteur 3	Temps au tour
-------	-----------	-----------	-----------	---------------

N°287 PAIGNAT Robin*

Tours	Secteur 1	Secteur 2	Secteur 3	Temps au tour
1	26.911	20.765	24.277	1:11.953
2	22.429	19.595	23.771	1:05.795
3	22.285	19.624	23.436	1:05.345
4	22.113	19.217	23.306	1:04.636
5	22.097	19.723	23.426	1:05.246
6	22.389	19.347	23.289	1:05.025
7	22.063	19.161	23.284	1:04.508
8	22.281	19.413	23.245	1:04.939

N°288 GNOS Axel*

Tours	Secteur 1	Secteur 2	Secteur 3	Temps au tour
1	25.915	20.878	24.205	1:10.998
2	23.030	19.563	23.272	1:05.865
3	22.010	19.266	23.359	1:04.635
4	22.139	19.621	23.188	1:04.948
5	22.027	19.190	23.062	1:04.279
6	21.921	19.121	23.041	1:04.083
7	22.276	19.109	23.072	1:04.457
8	22.059	19.150	23.202	1:04.411

N°289 CRESPIN Guilhem*

Tours	Secteur 1	Secteur 2	Secteur 3	Temps au tour
1	25.817	20.320	23.955	1:10.092
2	24.722	23.938	24.058	1:12.718
3	22.082	19.341	23.382	1:04.805
4	22.877	19.099	23.169	1:05.145
5	21.684	19.014	22.995	1:03.693
6	21.668	19.624	23.452	1:04.744
7	21.679	18.972	23.001	1:03.652
8	21.625	19.175	23.096	1:03.896

N°299 MOTHE Andrew

Tours	Secteur 1	Secteur 2	Secteur 3	Temps au tour
1	27.365	20.606	23.892	1:11.863
2	22.644	19.465	23.331	1:05.440
3	22.119	19.142	23.058	1:04.319
4	21.784	19.453	23.174	1:04.411
5	21.823	19.354	23.231	1:04.408
6	21.865	19.189	23.118	1:04.172
7	21.937	19.205	23.079	1:04.221
8	21.893	19.206	23.124	1:04.223