












X30 Challenge France
X30 Master et Genteman
Essais Chronométrés
Classement de la séance

Cl	N°	Pilote	Meilleur S1	Meilleur S2	Meilleur S3	Temps idéal	Temps	Ecart	Tour	Vitesse
1	452	HIM Emmanuel	7.963	40.527	8.605	57.095	57.112		9	78,79
2	414	KUSSMAUL Jean-François	7.984	40.573	8.583	57.140	57.290	+0.178	11	78,54
3	557	PION Lucky 	8.079	40.677	8.858	57.614	57.653	+0.541	11	78,05
4	411	CHAPON Eric	8.197	40.801	8.812	57.810	57.843	+0.731	8	77,79
5	413	NERGUTI Samy	8.168	40.841	8.791	57.800	57.869	+0.757	10	77,76
6	427	BOURDON Mathieu	8.048	41.053	8.674	57.775	57.909	+0.797	6	77,70
7	433	RINAUDO Thibault	8.078	41.306	8.661	58.045	58.078	+0.966	7	77,48
8	577	DELAVIER Eric 	8.195	42.237	8.666	59.098	59.252	+2.140	8	75,94
9	527	BARTH Didier 	8.257	42.428	8.837	59.522	59.956	+2.844	6	75,05
10	516	TUTIN Philippe 	8.331	43.324	8.885	1:00.540	1:00.583	+3.471	9	74,27
11	617	BARBAZA Mariane 	9.017	45.984	8.681	1:03.682	1:03.764	+6.652	3	70,57
12	458	MARTIN Sébastien	8.870	45.480	9.494	1:03.844	1:04.237	+7.125	3	70,05
13	501	RUNGET Willy 	8.829	46.083	9.335	1:04.247	1:04.324	+7.212	5	69,95
14	402	NICOLAS Séverine 	8.873	46.383	9.351	1:04.607	1:04.620	+7.508	5	69,63
15	585	BOTTON Roger 	9.064	46.994	9.213	1:05.271	1:05.773	+8.661	3	68,41
16	461	RUIMY Michaël	9.099	47.228	9.391	1:05.718	1:06.316	+9.204	5	67,85
17	514	ALLEMAND Pierre 	9.074	47.414	9.401	1:05.889	1:06.418	+9.306	4	67,75
18	421	JEHL Francis	10.573	46.671	9.328	1:06.572	1:06.572	+9.460	2	67,59
19	505	JOUCHOUX Romain 	9.119	47.284	9.496	1:05.899	1:06.873	+9.761	3	67,29
20	521	AUGER Christophe 	9.154	46.890	9.484	1:05.528	1:07.194	+10.082	2	66,97

Pas de temps

484	WOGENSTAHL Steve									
-----	------------------	--	--	--	--	--	--	--	--	--

Sous réserve du contrôle technique ou de fait sportif

Le Chronométrage

Affiché à

Le Président du Collège

X30 Challenge France X30 Master et Genteman Essais Chronométrés Historique

N°	Tour	Secteur 1	Secteur 2	Secteur 3	Temps
402 NICOLAS Séverine					
START					
402	1				
402	2	10.898	46.727	9.351	1:06.976
402	3	9.474	47.385	9.432	1:06.291
402	4	9.151	46.933	9.353	1:05.437
402	5	8.873	46.383	9.364	1:04.620
FINISH					

N°	Tour	Secteur 1	Secteur 2	Secteur 3	Temps
411 CHAPON Eric					
START					
411	1				
411	2	10.007	44.941	9.090	1:04.038
411	3	9.012	49.541	8.940	1:07.493
411	4	8.435	42.159	8.894	59.488
411	5	8.275	41.826	8.812	58.913
411	6	8.795	42.167	8.886	59.848
411	7	8.504	44.871	8.874	1:02.249
411	8	8.220	40.801	8.822	57.843
411	9	8.197	41.836	9.109	59.142
411	10	9.087	44.579	8.915	1:02.581
FINISH					
411	11	8.256	42.324	9.172	59.752

N°	Tour	Secteur 1	Secteur 2	Secteur 3	Temps
413 NERGUTI Samy					
START					
413	1				
413	2	11.089	47.555	9.136	1:07.780
413	3	8.797	43.073	8.914	1:00.784
413	4	8.437	42.762	8.871	1:00.070
413	5	8.249	42.732	8.873	59.854
413	6	8.754	41.866	8.813	59.433
413	7	8.259	41.346	8.791	58.396
413	8	8.168	40.895	8.810	57.873
413	9	8.215	40.841	8.826	57.882
413	10	8.186	40.886	8.797	57.869
FINISH					

N°	Tour	Secteur 1	Secteur 2	Secteur 3	Temps
414 KUSSMAUL Jean-François					
START					

N°	Tour	Secteur 1	Secteur 2	Secteur 3	Temps
414	1				
414	2	11.594	46.600	9.230	1:07.424
414	3	8.504	42.975	8.747	1:00.226
414	4	8.146	41.188	8.682	58.016
414	5	8.033	40.748	8.629	57.410
414	6	8.046	40.922	8.647	57.615
414	7	8.023	40.977	8.673	57.673
414	8	8.091	43.933	9.385	1:01.409
414	9	8.999	40.882	8.583	58.464
414	10	8.095	40.573	8.693	57.361
414	11	7.984	40.644	8.662	57.290
FINISH					

N°	Tour	Secteur 1	Secteur 2	Secteur 3	Temps
421 JEHL François					
START					
421	1				
421	2	10.573	46.671	9.328	1:06.572
FINISH					

N°	Tour	Secteur 1	Secteur 2	Secteur 3	Temps
427 BOURDON Mathieu					
START					
427	1				
427	2	10.490	46.430	8.792	1:05.712
427	3	8.969	42.622	8.674	1:00.265
427	4	8.251	41.764	8.885	58.900
427	5	8.166	41.215	8.692	58.073
427	6	8.162	41.053	8.694	57.909
427	7	8.104	41.206	8.726	58.036
427	8	8.090	42.588	8.719	59.397
427	9	8.108	41.765	8.726	58.599
427	10	8.048	41.248	8.701	57.997
427	11	8.100	41.572	8.750	58.422
FINISH					
427	12	8.052	41.162	8.703	57.917

N°	Tour	Secteur 1	Secteur 2	Secteur 3	Temps
433 RINAUDO Thibault					
START					
433	1				
433	2	10.836	44.604	8.756	1:04.196
433	3	8.685	43.847	8.704	1:01.236

X30 Challenge France
X30 Master et Genteman
Essais Chronométrés
Historique

N°	Tour	Secteur 1	Secteur 2	Secteur 3	Temps
433	4	8.370	41.944	8.661	58.975
433	5	8.211	41.868	8.672	58.751
433	6	8.150	41.521	8.747	58.418
433	7	8.085	41.306	8.687	58.078
433	8	8.078	41.597	8.769	58.444
433	9	8.158	41.368	8.718	58.244
FINISH					
433	10	8.086	41.437	8.698	58.221

452 HIM Emmanuel

START					
452	1				
452	2	10.511	45.611	9.079	1:05.201
452	3	8.621	42.538	8.668	59.827
452	4	8.241	41.610	8.605	58.456
452	5	8.144	41.413	8.610	58.167
452	6	8.049	40.940	8.613	57.602
452	7	8.027	41.316	8.699	58.042
452	8	8.020	40.743	8.646	57.409
452	9	7.974	40.527	8.611	57.112
452	10	8.011	40.612	8.633	57.256
452	11	8.006	40.535	8.626	57.167
FINISH					
452	12	7.963	41.092	8.620	57.675

458 MARTIN Sébastien

START					
458	1				
458	2	10.559	46.367	9.494	1:06.420
458	3	8.870	45.480	9.887	1:04.237
458	4	9.033	46.832	9.885	1:05.750
458	5	8.986	46.867	9.544	1:05.397
FINISH					

461 RUIMY Michaël

START					
461	1				
461	2	10.191	47.925	9.754	1:07.870
461	3	9.099	48.978	9.391	1:07.468
461	4	9.334	48.273	9.771	1:07.378
461	5	9.603	47.228	9.485	1:06.316
FINISH					

501 RUNGET Willy

START					
501	1				

N°	Tour	Secteur 1	Secteur 2	Secteur 3	Temps
501	1				
501	2	11.053	47.449	9.342	1:07.844
501	3	8.842	46.254	9.335	1:04.431
501	4	8.829	47.615	9.372	1:05.816
501	5	8.868	46.083	9.373	1:04.324
501	6	9.151	46.387	9.602	1:05.140
FINISH					

505 JOUCHOUX Romain

START					
505	1				
505	2	10.509	47.284	9.496	1:07.289
505	3	9.119	48.179	9.575	1:06.873
FINISH					

514 ALLEMAND Pierre

START					
514	1				
514	2	10.730	49.602	9.444	1:09.776
514	3	9.074	48.033	9.401	1:06.508
514	4	9.417	47.414	9.587	1:06.418
514	5	9.412	48.003	9.530	1:06.945
FINISH					

516 TUTIN Philippe

START					
516	1				
516	2	12.102	49.245	9.336	1:10.683
516	3	9.015	44.673	8.893	1:02.581
516	4	8.521	43.643	8.955	1:01.119
516	5	8.359	43.929	8.958	1:01.246
516	6	8.331	43.587	8.935	1:00.853
516	7	8.365	44.452	8.885	1:01.702
516	8	9.100	43.424	8.946	1:01.470
FINISH					
516	9	8.346	43.324	8.913	1:00.583

521 AUGER Christophe

START					
521	1				
521	2	10.820	46.890	9.484	1:07.194
521	3	9.154	48.525	9.984	1:07.663
521	4	9.232	50.012	9.558	1:08.802
FINISH					

X30 Challenge France
X30 Master et Genteman
Essais Chronométrés
Historique

N°	Tour	Secteur 1	Secteur 2	Secteur 3	Temps
527 BARTH Didier					
START					
527	1				
527	2	11.556	57.618	9.885	1:19.059
527	3	9.023	45.002	8.938	1:02.963
527	4	8.700	43.295	8.886	1:00.881
527	5	8.609	43.004	8.837	1:00.450
527	6	8.539	42.428	8.989	59.956
527	7	8.257	44.199	9.358	1:01.814
FINISH					

557 PION Lucky

N°	Tour	Secteur 1	Secteur 2	Secteur 3	Temps
START					
557	1				
557	2	10.790	50.442	10.371	1:11.603
557	3	8.980	44.660	8.980	1:02.620
557	4	8.449	43.812	9.034	1:01.295
557	5	8.334	41.975	8.858	59.167
557	6	8.165	42.192	8.892	59.249
557	7	8.174	42.892	10.777	1:01.843
557	8	8.358	41.188	8.936	58.482
557	9	8.142	40.784	8.872	57.798
557	10	8.165	42.912	9.625	1:00.702
FINISH					
557	11	8.079	40.677	8.897	57.653

577 DELAVIER Eric

N°	Tour	Secteur 1	Secteur 2	Secteur 3	Temps
START					
577	1				
577	2	10.707	46.720	9.206	1:06.633
577	3	8.862	43.488	9.236	1:01.586
577	4	8.687	46.482	8.895	1:04.064
577	5	8.275	42.555	8.751	59.581
577	6	8.282	43.747	8.666	1:00.695
577	7	8.241	42.836	8.839	59.916
577	8	8.274	42.237	8.741	59.252
577	9	8.234	42.642	9.146	1:00.022
577	10	8.195	42.968	8.778	59.941
FINISH					

585 BOTTON Roger

N°	Tour	Secteur 1	Secteur 2	Secteur 3	Temps
START					
585	1				
585	2	10.790	46.994	9.326	1:07.110
585	3	9.064	47.496	9.213	1:05.773

N°	Tour	Secteur 1	Secteur 2	Secteur 3	Temps
FINISH					
617 BARBAZA Mariane					
START					
617	1				
617	2	11.934	48.210	8.818	1:08.962
617	3	9.099	45.984	8.681	1:03.764
617	4	9.017	47.157	8.803	1:04.977
617	5	9.117	47.420	8.906	1:05.443
617	6	9.228	49.058	9.412	1:07.698
FINISH					

