









**Mini 60**

Finale B (FB)

Document 39.1 OFFICIEL

**Résultats**

Sous réserve du contrôle technique ou d'incidents d'ordre sportif

Clt	N°	Pilote	Nation	Team	Equipement	Tours	Ecart	Interv.	Meilleur tour	Pénalité
1	=	106 SOULIER Antoine		TEAM GTFR	BIREL ART / VORTEX / VEGA	7			1:07.927	
2	▲2	83 LATASTE Leny		SEB POWER KARTING	EXPRIT / VORTEX / VEGA	7	<b>3.629</b>	3.629	1:07.774	
3	▼1	142 HERVE LECANU Ewen		KARTING DU NORD MAYENNE	FORMULA K / VORTEX / VEGA	7	<b>4.475</b>	0.846	1:08.052	
4	▲1	23 ESQUIROL Theo		TEAM KART MANAGEMENT	EXPRIT / VORTEX / VEGA	7	<b>4.694</b>	0.219	1:08.000	
5	▲3	55 ROBILLOT LAGACHE Mani		KART MANAGEMENT	TONY KART / VORTEX / VEGA	7	<b>8.157</b>	3.463	1:08.595	
6	▲1	72 GUINHUT Kenzo		Gkart53	SODI / VORTEX / VEGA	7	<b>8.251</b>	0.094	1:08.573	
7	▼1	69 PAPIAH Dorian		2DK	KOSMIC / VORTEX / VEGA	7	<b>12.413</b>	4.162	1:08.162	+8.000
8	▼5	63 EL MOUSSAOUI Wassim		2DK	TONY KART / VORTEX / VEGA	7	<b>37.529</b>	25.116	1:08.546	+3.000

N°69 PAPIAH Dorian : position non conforme du carénage avant (Art 2.3.3 des Prescriptions Générales CIK 2023). Suivant la décision sportive N°101-69.

N°69 PAPIAH Dorian : Sortie partielle du couloir de départ (Article 2.20a des Prescriptions Générales CIK 2023). Suivant la décision sportive N°100.

N°63 EL MOUSSAOUI Wassim : Sortie partielle du couloir de départ (Article 2.20a des Prescriptions Générales CIK 2023). Suivant la décision sportive N°99.

Tête de course : N°106 SOULIER Antoine (1-7)

Départ : 18/06 - 13:10:58

Meilleur tour : N°83 LATASTE Leny 1:07.774 75.43 km/h

Météo : Légèrement nuageux Air : 29°C Piste : Sèche

Record de l'épreuve : N°6 BERDINEL Liam 1:05.982 77.48 km/h

Muret (FRA) 16-18/06/2023

Page 1 / 1

3MK Events

 Apex Timing GoRacing 

**Mini 60**

Finale B (FB)

**Tableau des tours**

Pour information, sans valeur officielle

	1	2	3	4	5	6	7	8
<b>Grille</b>	106	142	63	83	23	69	72	55
<b>Départ</b>	106	142	63	83	23	69	72	55
<b>Tour 1</b> Intervalle	106	69 0.8	142 0.1	23 0.4	83 0.0	55 0.7	72 0.2	63 28.0
<b>Tour 2</b>	106	69 0.6	142 0.0	83 0.2	23 0.1	55 1.4	72 0.5	63 28.3
<b>Tour 3</b>	106	69 0.9	142 0.0	83 0.1	23 0.2	55 2.0	72 0.1	63 28.2
<b>Tour 4</b>	106	69 1.3	142 0.0	83 0.2	23 0.1	55 3.6	72 0.1	63 27.1
<b>Tour 5</b>	106	23 2.1	83 0.1	69 0.1	142 0.0	55 3.7	72 0.5	63 26.6
<b>Tour 6</b>	106	83 3.0	23 0.0	69 0.3	142 0.0	55 3.4	72 0.2	63 26.5
<b>Tour 7</b>	106	83 3.6	69 0.7	142 0.0	23 0.2	55 3.4	72 0.0	63 26.2

# Mini 60

Finale B (FB)

## Analyse des tours

Pour information, sans valeur officielle

Tours Secteur 1 Secteur 2 Secteur 3 emps au tour

**N°23 ESQUIROL Theo**

Tours	Secteur 1	Secteur 2	Secteur 3	emps au tour
1	25.565	20.719	24.009	1:10.293
2	24.414	20.346	23.240	1:08.000
3	24.166	20.652	23.667	1:08.485
4	24.297	20.441	23.555	1:08.293
5	23.964	20.674	23.669	1:08.307
6	24.590	20.637	23.817	1:09.044
7	25.149	21.160	23.235	1:09.544

Tours Secteur 1 Secteur 2 Secteur 3 emps au tour

**N°83 LATASTE Leny**

Tours	Secteur 1	Secteur 2	Secteur 3	emps au tour
1	25.781	20.894	23.762	1:10.437
2	24.018	20.408	23.348	1:07.774
3	24.121	20.540	23.758	1:08.419
4	24.282	20.583	23.448	1:08.313
5	24.033	20.664	23.903	1:08.600
6	24.591	20.432	23.847	1:08.870
7	24.469	20.607	23.477	1:08.553

**N°55 ROBILLOT LAGACHE Mani**

Tours	Secteur 1	Secteur 2	Secteur 3	emps au tour
1	25.560	20.671	24.248	1:10.479
2	24.174	20.556	23.865	1:08.595
3	24.451	20.753	23.847	1:09.051
4	24.286	20.787	24.832	1:09.905
5	24.209	20.806	23.700	1:08.715
6	24.138	20.807	23.911	1:08.856
7	24.180	20.817	24.165	1:09.162

**N°106 SOULIER Antoine**

Tours	Secteur 1	Secteur 2	Secteur 3	emps au tour
1	24.744	20.348	23.955	1:09.047
2	24.052	20.376	23.889	1:08.317
3	24.041	20.339	23.751	1:08.131
4	23.968	20.357	23.602	1:07.927
5	23.986	20.310	23.682	1:07.978
6	24.037	20.391	23.611	1:08.039
7	24.114	20.369	23.517	1:08.000

**N°63 EL MOUSSAOUI Wassim**

Tours	Secteur 1	Secteur 2	Secteur 3	emps au tour
1	25.263	21.285	52.927	1:39.475
2	24.675	20.921	23.685	1:09.281
3	24.147	20.803	23.654	1:08.604
4	24.138	20.958	23.580	1:08.676
5	24.236	20.867	23.510	1:08.613
6	24.087	20.980	23.479	1:08.546
7	24.192	20.955	23.541	1:08.688

**N°142 HERVE LECANU Ewen**

Tours	Secteur 1	Secteur 2	Secteur 3	emps au tour
1	25.367	20.983	23.664	1:10.014
2	24.119	20.393	23.540	1:08.052
3	24.043	20.932	23.493	1:08.468
4	24.171	20.768	23.328	1:08.267
5	24.043	21.118	23.870	1:09.031
6	24.971	20.407	23.757	1:09.135
7	24.856	20.594	23.479	1:08.929

**N°69 PAPIAH Dorian**

Tours	Secteur 1	Secteur 2	Secteur 3	emps au tour
1	25.351	20.663	23.566	1:09.580
2	24.169	20.456	23.537	1:08.162
3	24.297	20.588	23.576	1:08.461
4	24.091	20.814	23.412	1:08.317
5	24.173	20.674	24.146	1:08.993
6	24.901	20.488	23.773	1:09.162
7	24.690	20.724	23.493	1:08.907

**N°72 GUINHUT Kenzo**

Tours	Secteur 1	Secteur 2	Secteur 3	emps au tour
1	25.809	20.960	24.444	1:11.213
2	24.604	20.756	23.571	1:08.931
3	24.182	20.614	23.906	1:08.702
4	24.336	20.623	24.880	1:09.839
5	24.460	20.809	23.858	1:09.127
6	24.273	20.604	23.696	1:08.573
7	24.416	20.659	23.927	1:09.002









**Mini 60**

Finale B (FB)

Document 37

**Grille de départ**

Sous réserve du contrôle technique ou d'incidents d'ordre sportif

<b>72</b>	<b>GUINHUT Kenzo</b> SODI / VORTEX / VEGA		<b>4</b>	<b>55</b>	<b>ROBILLOT LAGACHE Mani</b> TONY KART / VORTEX / VEGA	
<b>23</b>	<b>ESQUIROL Theo</b> EXPRIT / VORTEX / VEGA		<b>3</b>	<b>69</b>	<b>PAPIAH Dorian</b> KOSMIC / VORTEX / VEGA	
<b>63</b>	<b>EL MOUSSAOUI Wassim</b> TONY KART / VORTEX / VEGA		<b>2</b>	<b>83</b>	<b>LATASTE Leny</b> EXPRIT / VORTEX / VEGA	
<b>106</b>	<b>SOULIER Antoine</b> BIREL ART / VORTEX / VEGA		<b>1</b>	<b>142</b>	<b>HERVE LECANU Ewen</b> FORMULA K / VORTEX / VEGA	

POLE POSITION



Départ : 18/06 - 13:09 7 Tours = 9.940 km

Muret (FRA) 16-18/06/2023

Page 1 / 1

3MK Events

Apex Timing GoRacing 