

Rotax Max Senior

Essais Qualificatifs (QP)

Document 12 OFFICIEL

Résultats

Sous réserve du contrôle technique ou d'incidents d'ordre sportif

Cl	N°	Pilote	Nation	QPS1	QPS2	Temps	Ecart	Tours	Groupe
1	428	MCFARLANE Camille		-	57.345	57.345		5	A
2	439	PARLANT Mathis		57.428	-	57.428	0.083	3	B
3	454	LEMERAY Nolan		-	57.357	57.357	0.012	5	C
4	412	JOSEPH Mattias		57.437	-	57.437	0.092	5	D
5	514	BARTHELEMY Micah		-	57.494	57.494	0.149	5	A
6	408	ROUSSEL Jules		57.500	-	57.500	0.155	5	B
7	444	PHARAMOND Ethan		-	57.501	57.501	0.156	4	C
8	473	RAHALI Adam		57.514	-	57.514	0.169	5	D
9	482	CARNEJAC Mathis		-	57.607	57.607	0.262	6	A
10	401	BILLOUT Tom		57.555	-	57.555	0.210	5	B
11	503	LEVEQUE Enzo		-	57.637	57.637	0.292	5	C
12	536	LEPERE Esteban		57.635	-	57.635	0.290	5	D
13	475	ROBIN Arthur		-	57.663	57.663	0.318	5	A
14	417	TARNIER Kylian		57.640	-	57.640	0.295	5	B
15	409	BOUVIER Maxence		-	57.685	57.685	0.340	5	C
16	484	BRUN Hugo		57.719	-	57.719	0.374	5	D
17	508	SERVANT Steven		-	57.710	57.710	0.365	5	A
18	436	GIALDINI Ethan		57.763	-	57.763	0.418	5	B
19	413	FOURQUEMIN Paul		-	57.725	57.725	0.380	4	C
20	471	BORNE Quentin		57.792	-	57.792	0.447	5	D
21	411	CHESNEAU Nicolas		-	57.798	57.798	0.453	6	A
22	434	GELEY Maxime		57.820	-	57.820	0.475	5	B
23	457	STØRKSEN Alexis		-	57.852	57.852	0.507	4	C
24	468	BERTHEZENE Mathias		57.822	-	57.822	0.477	5	D
25	406	PERIGNY Simon		-	57.858	57.858	0.513	4	A
26	460	TORDJEMAN Benoit		57.825	-	57.825	0.480	5	B
27	449	DIABATE Ismael		-	57.977	57.977	0.632	5	C
28	496	CAVÉ Tom		57.830	-	57.830	0.485	5	D
29	555	MAIREY Mathis		-	57.992	57.992	0.647	5	A
30	431	MARCOU Arthur		57.849	-	57.849	0.504	5	B
31	433	MARTIN Clément		-	58.029	58.029	0.684	6	C
32	440	JUIN Louis		57.881	-	57.881	0.536	5	D
33	466	SUAU Lorenzo		-	58.050	58.050	0.705	5	A
34	450	DESGRANGES Louka		57.918	-	57.918	0.573	5	B
35	403	VOUAUX Tom		-	58.058	58.058	0.713	5	C
36	500	POLICAND Lola		57.930	-	57.930	0.585	5	D
37	414	SCHNEIDER Baptiste		-	58.083	58.083	0.738	6	A
38	456	PELLEMELE Oscar		57.949	-	57.949	0.604	5	B
39	462	MELONI Mathys		-	58.089	58.089	0.744	5	C
40	572	GAYRAUD Victor		58.002	-	58.002	0.657	5	D

Ecart entre les séries : 100.14%









Rotax Max Senior

Essais Qualificatifs (QP)

Document 12 OFFICIEL

Résultats

Sous réserve du contrôle technique ou d'incidents d'ordre sportif

Cl	N°	Pilote	Nation	QPS1	QPS2	Temps	Ecart	Tours	Groupe
41	491	BORT Jeremy		-	58.089	58.089	0.744	5	A
42	517	BETEILLE Maxime		58.035	-	58.035	0.690	5	B
43	481	DUPUY Louise-Marie		-	58.131	58.131	0.786	6	C
44	418	DEVAUX Jonathan		58.058	-	58.058	0.713	5	D
45	402	DELOT Alexandre		-	58.141	58.141	0.796	5	A
46	405	CANNARD Chloe		58.080	-	58.080	0.735	5	B
47	421	FERRÉ Mathieu		-	58.153	58.153	0.808	5	C
48	509	FOURNIE Kevin		58.114	-	58.114	0.769	5	D
49	537	REBOUL Tom		-	58.193	58.193	0.848	5	A
50	580	VAN WASSENHOVE Thomas		58.261	-	58.261	0.916	5	B
51	480	GUYON-TIEULIE Arthur		-	58.221	58.221	0.876	6	C
52	415	BOURDIEU Johan		58.347	-	58.347	1.002	5	D
53	422	FERRATON Lucas		-	58.226	58.226	0.881	5	A
54	435	RONVEAUX Patrick		58.375	-	58.375	1.030	5	B
55	423	MOUNIER Baudouin		-	58.276	58.276	0.931	5	C
56	488	SIN Alvin		58.400	-	58.400	1.055	6	D
57	429	MICHEL Louka		-	58.402	58.402	1.057	5	A
58	447	BALOCHE Camille		58.479	-	58.479	1.134	5	B
59	438	SENDIN Manolo		-	58.464	58.464	1.119	5	C
60	563	GOMES Maximilien		58.687	-	58.687	1.342	5	D
61	540	GIUDICI Ruben		-	58.474	58.474	1.129	3	A
62	458	ESPIGAT Thibault		58.801	-	58.801	1.456	5	B

Ecart entre les séries : 100.14%

Muret (FRA) 16-18/06/2023

Page 2 / 2

3MK Events

 Apex Timing GoRacing 