

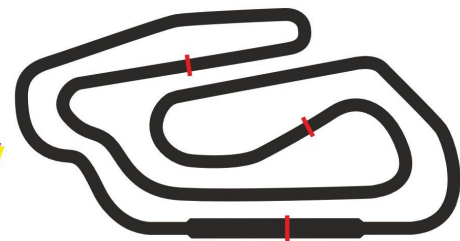
Championnat Ligue BFC 2023 - J1

SOUCY - 18 & 19 Mars

Kart BFC



Sens Trophy course 1



BFC2023

Document 5.1 OFFICIEL

Mini 60

Manche qualificative 1 (Q1)

Résultats

Sous réserve du contrôle technique ou d'incidents d'ordre sportif

Cl.	N°	Pilote	Club	Tours	Ecart	Interv.	Meilleur tour	Pénalité temps de course
1	522	SOER Carsten	Rosny 93	8			1:06.124	
2	502	THIEBAULT Noam	Sens	8	11.836	11.836	1:07.342	
3	515	GOMIS Eliot	Rosny 93	8	12.174	0.338	1:07.103	
4	510	CAUTARD Lucas	L'Enclos	8	17.131	4.957	1:08.266	
5	525	GIRARDET Maël	L'Enclos	8	17.652	0.521	1:07.897	
6	501	THIEBAULT Leny	Sens	8	19.271	1.619	1:08.168	
7	530	BAILLY Ethan	SENS	8	20.161	0.890	1:07.956	
8	567	JONNETTE Arthur	Mulhouse	8	48.451	28.290	1:10.540	
9	504	VANHAEVERBEEK Louve	K61	8	55.493	7.042	1:11.236	
10	512	LAMARCHE Ayrton	L'Enclos	8	1:00.035	4.542	1:11.552	5.000
11	518	PERRISSOL Yann	Pays de Gex	8	1:07.343	7.308	1:11.637	
12	524	DEGLI ESPOSTI Axel	Le Creusot	7	1 Tour	1 Tour	1:16.093	
13	505	MONNIER Dan	L'Enclos	7	1 Tour	21.496	1:11.716	
14	526	SANDONA Stan	L'enclos	7	1 Tour	3.189	1:21.089	
15	507	GIRARD Etienne	L'Enclos	7	1 Tour	0.033	1:14.637	
16	513	BERGAENTZLE Delia-Rose	L'Enclos	1	7 Tours	6 Tours	1:29.024	5.000
17	503	MULLER Tom	Rosny 93	0	8 Tours	1 Tour		

N°512 LAMARCHE Ayrton : Carénage avant. Suivant la décision sportive N°13-512.

N°513 BERGAENTZLE Delia-Rose : Carénage avant. Suivant la décision sportive N°13-513.

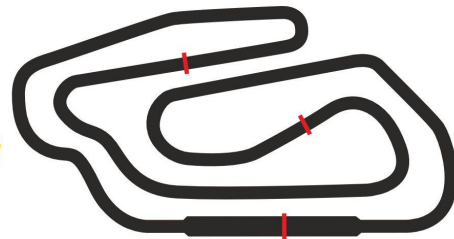
Tête de course : N°522 SOER Carsten (1-8)

Départ : 19/03 - 10:30:13

Meilleur tour : N°522 SOER Carsten 1:06.124 59.89 km/h

Météo : Pluie Air : 10°C Piste : Mouillée

Record de l'épreuve : N°503 MULLER Tom 1:01.185 64.72 km/h



DOCUMENT N° 13

**COMMUNICATION DES COMMISSAIRES SPORTIFS
STEWARDS' COMMUNICATION**

Concerne la partie de l'Épreuve : **Manche qualificative 1**
Concerns the part of the event:

ÉNONCÉ / STATEMENT:

Carénage avant mal positionné a l'arrivée de la manche

MOTIF / REASON:

Le carénage avant du kart mentionné ci dessus n'était pas dans la position correcte (selon le dessin technique n°2.2.1) lorsque le drapeau damier a été agité et que le kart concerné ait franchi la ligne d'arrivée. Arti 2.3.3 et 2.24 des PG CIK/FIA

N°513 - BERGAENTZLE Delia-Rose (Décision N°13-513)

N°512 - LAMARCHE Ayrton (Décision N°13-512)

Date / Date: **19/03/2023**

Heure / Time: **10:51**

Nom / Name

Signature

Président du Collège / *Chairman of the Panel:*

PCS PERRONNET Cathy (BFC)

Membres du Collège / *Members of the Panel:*

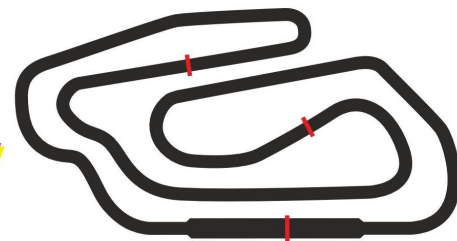
Championnat Ligue BFC 2023 - J1

SOUCY - 18 & 19 Mars

Kart BFC



Sens Trophy course 1



BFC2023

Mini 60

Manche qualificative 1 (Q1)

Pour information, sans valeur officielle

Tableau des tours

	1	2	3	4	5	6	7	8	9	10	11	12	13	14	15	16	17
Grille	503	522	515	502	510	501	525	530	567	504	505	518	513	512	524	507	526
Départ	503	522	515	502	510	501	525	530	567	504	505	518	512	513	526	524	507
Tour 1 <small>Intervalle</small>	522	515 1.4	502 0.7	510 0.5	525 1.0	501 1.0	530 0.4	567 0.6	505 2.5	518 2.2	512 0.4	524 2.0	504 1.7	526 0.6	507 0.0	513 6.6	
Tour 2	522	515 2.4	502 0.8	510 1.7	525 1.2	501 1.4	530 0.1	567 9.7	518 1.9	512 0.2	504 1.9	524 2.1	526 5.9	507 4.9	505 37.1		
Tour 3	522	515 3.7	502 0.3	510 2.0	525 2.0	501 0.8	530 0.3	567 12.6	518 4.6	512 0.3	504 0.5	524 14.4	507 0.1	526 3.8	505 32.7		
Tour 4	522	515 3.9	502 0.5	510 4.9	525 1.8	501 0.2	530 0.3	567 14.3	518 7.2	512 0.2	504 0.3	524 17.8	507 4.6	526 4.2	505 23.4		
Tour 5	522	515 4.6	502 0.8	510 6.0	525 0.9	501 0.8	530 1.9	567 14.9	518 9.5	512 0.2	504 0.3	524 20.8	526 13.9	507 0.1	505 13.7		
Tour 6	522	502 7.7	515 0.2	510 4.5	525 0.8	501 0.9	530 1.7	567 17.5	518 10.8	512 0.2	504 0.4	524 25.3	526 19.5	507 3.9	505 0.8		
Tour 7	522	502 9.5	515 0.4	510 4.9	525 0.7	501 0.4	530 1.8	567 26.0	518 5.3	512 0.3	504 0.7	524 29.4	505 21.4	526 3.1	507 0.0		
Tour 8	522	502 11.8	515 0.3	510 4.9	525 0.5	501 1.6	530 0.8	567 28.2	512 6.5	504 0.4	518 11.8						

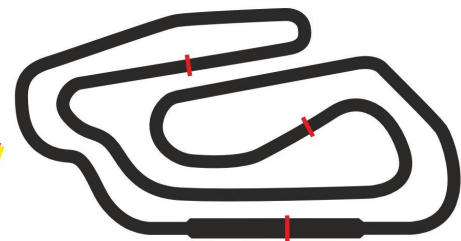
Championnat Ligue BFC 2023 - J1

SOUCY - 18 & 19 Mars

Kart BFC



Sens Trophy course 1



BFC2023

Mini 60

Manche qualificative 1 (Q1)

Pour information, sans valeur officielle

Analyse des tours

Tours	Secteur 1	Secteur 2	Secteur 3	Temps au tour
N°501 THIEBAULT Leny				
1	25.423	22.680	24.578	1:12.681
2	23.058	21.892	24.683	1:09.633
3	22.719	21.766	24.257	1:08.742
4	22.801	21.637	25.008	1:09.446
5	22.803	21.657	24.106	1:08.566
6	22.534	21.504	24.130	1:08.168
7	22.339	21.943	24.277	1:08.559
8	22.379	21.707	25.217	1:09.303

Tours	Secteur 1	Secteur 2	Secteur 3	Temps au tour
N°512 LAMARCHE Ayrtton				
1	27.000	24.172	26.816	1:17.988
2	24.829	24.056	26.704	1:15.589
3	24.718	23.854	25.958	1:14.530
4	24.459	23.204	25.985	1:13.648
5	24.563	22.857	25.724	1:13.144
6	24.143	22.160	25.481	1:11.784
7	23.930	22.313	25.427	1:11.670
8	23.790	22.292	25.470	1:11.552

Tours	Secteur 1	Secteur 2	Secteur 3	Temps au tour
6	22.320	21.400	24.394	1:08.114
7	22.497	21.880	24.630	1:09.007
8	22.095	21.503	24.582	1:08.180

Tours	Secteur 1	Secteur 2	Secteur 3	Temps au tour
N°502 THIEBAULT Noam				
1	24.582	21.453	24.175	1:10.210
2	22.675	21.190	23.977	1:07.842
3	22.358	21.154	24.722	1:08.234
4	22.543	21.003	23.796	1:07.342
5	22.256	21.433	24.016	1:07.705
6	21.959	21.295	26.240	1:09.494
7	22.188	21.530	24.818	1:08.536
8	22.161	21.320	24.976	1:08.457

Tours	Secteur 1	Secteur 2	Secteur 3	Temps au tour
N°513 BERGAENTZLE Delia-Rose				
1	26.128	33.863	29.033	1:29.024

Tours	Secteur 1	Secteur 2	Secteur 3	Temps au tour
N°526 SANDONA Stan				
1	27.419	25.387	28.735	1:21.541
2	26.681	25.285	29.123	1:21.089
3	27.441	26.144	29.872	1:23.457
4	26.847	25.735	29.188	1:21.770
5	26.055	25.960	29.264	1:21.279
6	26.270	25.225	30.512	1:22.007
7	27.597	25.016	28.613	1:21.226

Tours	Secteur 1	Secteur 2	Secteur 3	Temps au tour
N°504 VANHAEVERBEEK Louve				
1	26.164	28.119	27.821	1:22.104
2	24.014	23.656	26.025	1:13.695
3	24.027	23.100	25.988	1:13.115
4	24.708	22.917	25.820	1:13.445
5	24.940	22.546	25.715	1:13.201
6	24.446	22.350	25.066	1:11.862
7	24.079	22.548	25.362	1:11.989
8	24.163	21.947	25.126	1:11.236

Tours	Secteur 1	Secteur 2	Secteur 3	Temps au tour
N°515 GOMIS Eliot				
1	24.197	21.330	23.968	1:09.495
2	22.550	21.355	23.846	1:07.751
3	22.523	21.316	24.908	1:08.747
4	22.209	21.127	23.767	1:07.103
5	22.356	21.457	23.662	1:07.475
6	22.196	21.181	27.172	1:10.549
7	22.560	21.439	24.723	1:08.722
8	22.158	21.211	24.999	1:08.368

Tours	Secteur 1	Secteur 2	Secteur 3	Temps au tour
N°530 BAILLY Ethan				
1	25.311	22.622	24.837	1:12.770
2	23.166	21.664	24.557	1:09.387
3	23.042	21.713	24.136	1:08.891
4	22.943	21.700	24.841	1:09.484
5	24.008	21.949	24.207	1:10.164
6	22.643	21.543	23.770	1:07.956
7	22.220	21.775	24.597	1:08.592
8	22.617	21.521	24.253	1:08.391

Tours	Secteur 1	Secteur 2	Secteur 3	Temps au tour
N°505 MONNIER Dan				
1	25.804	23.809	25.905	1:15.518
2	22.904	1:20.202	27.252	2:10.358
3	24.400	22.925	26.749	1:14.074
4	23.640	22.710	26.122	1:12.472
5	23.531	22.479	25.706	1:11.716
6	23.737	22.701	26.483	1:12.921
7	23.945	24.035	25.263	1:13.243

Tours	Secteur 1	Secteur 2	Secteur 3	Temps au tour
N°518 PERRISSOL Yann				
1	26.972	24.195	26.591	1:17.758
2	25.022	24.071	26.673	1:15.766
3	24.814	23.807	25.795	1:14.416
4	24.584	23.238	25.936	1:13.758
5	24.648	22.849	25.598	1:13.095
6	23.850	22.493	25.442	1:11.785
7	23.594	22.623	25.420	1:11.637
8	23.415	35.341	25.426	1:24.182

Tours	Secteur 1	Secteur 2	Secteur 3	Temps au tour
N°567 JONNETTE Arthur				
1	25.458	22.798	25.021	1:13.277
2	23.715	29.320	25.514	1:18.549
3	23.475	23.139	25.173	1:11.787
4	23.800	22.520	24.835	1:11.155
5	23.376	22.507	24.841	1:10.724
6	23.828	22.077	24.635	1:10.540
7	29.026	22.871	25.230	1:17.127
8	23.605	22.178	24.853	1:10.636

Tours	Secteur 1	Secteur 2	Secteur 3	Temps au tour
N°507 GIRARD Etienne				
1	24.539	24.159	27.656	1:16.354
2	24.294	34.509	27.239	1:26.042
3	24.214	23.933	26.490	1:14.637
4	23.934	30.534	26.888	1:21.356
5	24.095	32.960	28.616	1:25.671
6	24.755	34.712	26.305	1:25.772
7	24.171	24.792	28.374	1:17.337

Tours	Secteur 1	Secteur 2	Secteur 3	Temps au tour
N°522 SOER Carsten				
1	23.387	20.857	23.905	1:08.149
2	22.165	20.913	23.684	1:06.762
3	22.377	21.175	23.841	1:07.393
4	21.942	21.143	23.802	1:06.887
5	22.052	21.138	23.588	1:06.778
6	22.354	21.321	23.615	1:07.290
7	21.951	21.200	23.585	1:06.736
8	21.786	20.865	23.473	1:06.124

Tours	Secteur 1	Secteur 2	Secteur 3	Temps au tour
N°510 CAUTARD Lucas				
1	24.772	21.637	24.306	1:10.715
2	23.077	21.408	24.505	1:08.990
3	22.759	21.272	24.560	1:08.591
4	22.978	22.586	24.665	1:10.229
5	22.603	21.433	24.744	1:08.780
6	22.696	21.288	24.282	1:08.266
7	22.642	22.122	24.338	1:09.102
8	22.416	21.361	24.603	1:08.380

Tours	Secteur 1	Secteur 2	Secteur 3	Temps au tour
N°524 DEGLI ESPOSTI Axel				
1	27.765	24.511	26.843	1:19.119
2	25.429	24.526	27.606	1:17.561
3	24.891	33.002	27.519	1:25.412
4	25.548	24.174	27.115	1:16.837
5	25.338	23.534	27.339	1:16.211
6	25.234	24.703	26.489	1:16.426
7	25.098	23.652	27.343	1:16.093

Tours	Secteur 1	Secteur 2	Secteur 3	Temps au tour
N°525 GIRARDET Maël				
1	25.039	21.874	24.573	1:11.486
2	23.093	21.559	24.543	1:09.195
3	23.036	21.392	24.903	1:09.331
4	22.939	21.542	25.597	1:10.078
5	22.594	21.348	23.955	1:07.897

Championnat Ligue BFC 2023 - J1

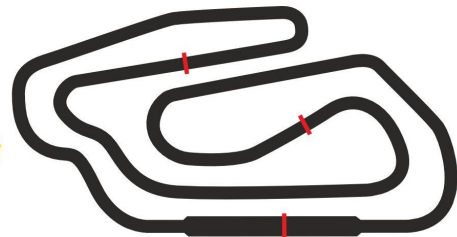
SOUCY - 18 & 19 Mars

Kart

BFC



Sens Trophy course 1



BFC2023

Document 4.1 OFFICIEL

Mini 60

Manche qualificative 1 (Q1)

Grille de départ

Sous réserve du contrôle technique ou d'incidents d'ordre sportif

526 SANDONA Stan	17	507 GIRARD Etienne
524 DEGLI ESPOSTI Axel	16	512 LAMARCHE Ayrton
513 BERGAENTZLE Delia-Rose	15	518 PERRISSOL Yann
505 MONNIER Dan	14	504 VANHAEVERBEEK Louve
567 JONNETTE Arthur	13	530 BAILLY Ethan
525 GIRARDET Maël	12	501 THIEBAULT Leny
510 CAUTARD Lucas	11	502 THIEBAULT Noam
515 GOMIS Eliot	10	522 SOER Carsten
503 MULLER Tom	9	
	8	
	7	
	6	
	5	
	4	
	3	
	2	
	1	

POLE POSITION



Départ : 19/03 - 10:30 8 Tours = 8.800 km