

ROUND 2

MURET

18 - 21 JUIN

Nationale

Qualifying Heat C-D

Document 24.1 OFFICIEL

Résultats

Sous réserve du contrôle technique ou d'incidents d'ordre sportif

Clt	N°	Pilote	Nation	Team	Equipement	Tours	Ecart	Interv.	Meilleur tour	Pénalité
1	▲2	307 MOULIN Nino	FRA	Castellet Kart Racing	EXPRIT	10			57.987	
2	▲2	321 MATRULLO Bruno	FRA	Castellet Kart Racing	LANDO NORRIS	10	1.065	1.065	58.060	
3	▲2	277 SOER Carsten	FRA	Kpr	KOSMIC	10	4.060	2.995	58.274	
4	▲2	225 ZEPPINI Tim	FRA	Castellet Kart Racing	LANDO NORRIS	10	4.273	0.213	57.984	
5	▲5	297 MEYNARD Mike	FRA	Chrono Kart Racing Team	EXPRIT	10	4.288	0.015	58.323	
6	▲3	368 DOILLON Lucas	FRA	Drivers Kart Compétition	TONY KART	10	4.466	0.178	58.123	
7	▼6	227 BATTISTI Théo	FRA	Kart In Pro	SODI	10	5.098	0.632	58.217	
8	▼6	325 BENOIT Arthur	FRA	Benoit Motorsport	EXPRIT	10	6.099	1.001	57.860	
9	▲3	313 COURAGE Yanis	FRA	Lehouck Racing Team	KOSMIC	10	8.372	2.273	58.795	
10	▲1	311 CORDIER Charline	FRA	Pb / Sg Kart	REDSPEED	10	10.027	1.655	58.598	
11	▲4	273 TRIOLA Florent	FRA	Glp	SODI	10	10.236	0.209	58.449	
12	▲2	218 MICHAUT Nolan	FRA	Dream Racing	EOS	10	10.321	0.085	58.596	
13	=	244 BORDE Tom	FRA	Kart In Pro Compétition	REDSPEED	10	10.395	0.074	58.760	
14	▲4	322 DUVAL GOACHET Gustave	FRA	Rm Concept	LANDO NORRIS	10	10.664	0.269	58.614	
15	▲1	262 HARDUIN Leo	FRA	Khub Arras Karting	REDSPEED	10	14.314	3.650	58.733	
16	▲10	229 BOYER Mael	FRA	Suau Racing Kart	TONY KART	10	14.549	0.235	58.611	
17	▲3	362 BERDUGO Joseph	FRA	Rm Concept	LANDO NORRIS	10	15.009	0.460	58.472	
18	▲1	328 ROECKEL Luka	FRA	Cbk	LANDO NORRIS	10	15.658	0.649	58.553	
19	▼2	300 ARECHAGA ROUSSEAU Thibaut	ARG	Atr Karting	ALPHA KARTING	10	16.384	0.726	58.402	
20	▲4	312 POIRIER Lucas	FRA	Ttc Racing	TONY KART	10	16.975	0.591	59.010	
21	▲1	360 AUFFRET Luka	FRA	Brk	SODI	10	17.698	0.723	59.058	
22	▼1	210 VIGIER Jorge	FRA	Nps	LANDO NORRIS	10	23.285	5.587	59.054	
23	▼15	305 MORETON Emmy	FRA	Castellet Kart Racing	LANDO NORRIS	10	26.477	3.192	58.462	+10.000
24	▼1	303 MONNIER Dan	FRA	Vaison Racing	CRG	10	34.649	8.172	59.243	+10.000
25	=	291 CUTA David	FRA	Glp	SODI	5	5 Tours	5 Tours	59.332	

N°305 MORETON Emmy : Pénalité de 10 secondes- Collision sur le pilote 210. Suivant la décision sportive N°101.

N°303 MONNIER Dan : Position non conforme du carénage avant. Suivant la décision sportive N°99-303.

N°303 MONNIER Dan : Pénalité de 5 secondes- Collision sur le pilote 291. Suivant la décision sportive N°98.

Non classés

295	REYNAUD Paul	FRA	Castellet Kart Racing	LANDO NORRIS		Non partant			
-----	--------------	-----	-----------------------	--------------	--	-------------	--	--	--

Tête de course : N°307 MOULIN Nino (1-10)

Départ : 20/06 - 16:28:40 / Arrivée : 16:38:28 / Fin : 16:38:53

Meilleur tour : N°325 BENOIT Arthur 57.860 87.11 km/h

Météo : Soleil Air : 34°C Piste : Sèche

Record de l'épreuve : N°216 HUARD Mathis 57.760 87.26 km/h

Muret (FRA) 18-21/06/2026

Page 1 / 1

3MK Events

Apex Timing GoRacing 

DIFFUSION (1 EXEMPLAIRE) : COLLEGE DES COMMISSAIRES, AFFICHAGE, CHRONO

DECISION DU COLLEGE

FAIT SPORTIF FAIT TECHNIQUE PERMIS D'ORGANISER N°DECISION N°: **101**INITITULE DE L'EPREUVE(NOM / DATE / LIEU) : 18-21/06/2026
Muret (FRA)FAIT SURVENU PENDANT : **Qualifying Heat C-D**

DONT LE DEPART A EU LIEU A (HEURE / MINUTES) : 20/06/2026 - 16:28

LE PILOTE N°: **305** NOM : **MORETON**PRENOM : **Emmy**CATEGORIE : **Nationale**N° DE LICENCE : **Nationale/305**

(A REMPLIR SI MINEUR)

CONCURRENT
NOM/PRENOM: **Castellet Kart Racing**

NOM ET FONCTION DE LA PERSONNE AYANT CONSTATÉ L'INFRACTION

DESCRIPTION DES FAITS / RÉGLEMENTATION :

Les Commissaires Sportifs ayant reçu un rapport du juge des faits VIDEO (Doc N° 81).

Après avoir examiné ce rapport, convoqué le Pilote et le Concurrent concerné
convocation Discord N°101

le pilote ne s'étant pas présenté dans les délais, conformément à l'Art 55 ANNEXE FFSA2026

les commissaires sportifs ont examiné l'affaire suivante, détermine que le Pilote mentionné ci-dessus a causé une collision sur le pilote 210 au V6 suivant l'article3.6.2e du Code de Conduite 2026
Ce fait est une violation du Code de conduite de Karting 2026.les commissaires Sportifs infligent une pénalité de 10 secondes
art 54 de l'annexe FFSA 2026SANCTION : **Pénalité de 10 secondes- Collision sur le pilote 210**DATE :
20/06/2026

A (HEURE / MINUTES) : 18:05

MEMBRES DU COLLEGE DES COMMISSAIRES SPORTIFS

PRESIDENT DU COLLEGE

COMMISSAIRE SPORTIF

COMMISSAIRE SPORTIF

NOM / PRENOM : Dominique Jouin (FRA)

NOM / PRENOM : Nathalie Delcroix (FRA)

NOM / PRENOM : Cathy Perronnet (FRA)

N° LICENCE :

N° LICENCE :

N° LICENCE :

SIGNATURE

SIGNATURE

SIGNATURE

SIGNATURES

LE PILOTE

CONCURRENT (SI MINEUR)

HEURE D'AFFICHAGE (HEURE / MINUTES)

MORETON Emmy**Castellet Kart Racing**

*Le soussigné reconnaît avoir été informé de la décision ci-dessus ainsi que du motif le justifiant, avoir reçu copie de la présente notification et avoir été informé des voies de recours contenues à l'article VIII - Appels des Prescriptions Générales FFSA retranscrit ci-dessous :

« Le concurrent doit déclarer, par écrit, dans l'heure qui suit la notification ou la publication de la décision au Directeur de course ou à un Commissaire sportif son intention de faire appel. Il doit joindre impérativement à cette intention d'appel une caution de **3.300 €**.

Le concurrent devra confirmer son intention en envoyant sa lettre d'appel à la FFSA par courrier recommandé avec accusé de réception dans le délai de 96 heures à compter de la notification d'appel. »

Les pénalités de temps sont insusceptibles d'appel – Article 54 Annexe Sportive FFSA 2026.

Les pénalités de carénage sont insusceptibles d'appel – Article 2.3.3 des Prescriptions Générales CIK 2026.

ROUND 2

MURET

18 - 21 JUIN

DOCUMENT N° 99

**COMMUNICATION DES COMMISSAIRES SPORTIFS
STEWARDS' COMMUNICATION**

Concerne la partie de l'Épreuve : **Nationale - Qualifying Heat C-D**
Concerns the part of the event:

ÉNONCÉ / STATEMENT:

5 secondes de pénalités

MOTIF / REASON:

Rapport N° 78
Le carénage avant du kart mentionné ci-dessus n'était pas dans la position correcte
(dessin technique 2d du règlement technique CIK2026)
lorsque le drapeau à damier a été agité et que le kart concerné a franchi la ligne d'arrivée.

Les commissaires Sportifs infligent cette pénalité après réception du rapport du juge des faits et en application de l'Art. 2.3.3 des Prescriptions Générales CIK-FIA 2026

N°303 - Dan Monnier - MONNIER Dan (Décision N°99-303)

Date / Date: **20/06/2026**

Heure / Time: **16:57**

Nom / Name

Signature

Président du Collège / *Chairman of the Panel:*

Dominique Jouin (FRA)

Membres du Collège / *Members of the Panel:*

Nathalie Delcroix (FRA)

Cathy Perronnet (FRA)

DIFFUSION (1 EXEMPLAIRE) : COLLEGE DES COMMISSAIRES, AFFICHAGE, CHRONO

DECISION DU COLLEGE

FAIT SPORTIF FAIT TECHNIQUE PERMIS D'ORGANISER N°DECISION N°: **98**INITITULE DE L'ÉPREUVE(NOM / DATE / LIEU) : 18-21/06/2026
Muret (FRA)FAIT SURVENU PENDANT : **Qualifying Heat C-D**

DONT LE DEPART A EU LIEU A (HEURE / MINUTES) : 20/06/2026 - 16:28

LE PILOTE N°: **303** NOM : **MONNIER** PRENOM : **Dan**CATEGORIE : **Nationale** N° DE LICENCE : **Nationale/303**

(A REMPLIR SI MINEUR)

CONCURRENT
NOM/PRENOM: **Dan Monnier**

NOM ET FONCTION DE LA PERSONNE AYANT CONSTATÉ L'INFRACTION

DESCRIPTION DES FAITS / RÉGLEMENTATION :

Les Commissaires Sportifs ayant reçu un rapport du juge des faits VIDEO (Doc N° 80).

Après avoir examiné ce rapport, convoqué le Pilote et le Concurrent concerné
convocation Discord N° 98 à 16h52

le pilote ne s'étant pas présenté dans les délais, conformément à l'Art 55 ANNEXE FFSA2026

les commissaires sportifs ont examiné l'affaire suivante, détermine que le Pilote mentionné ci-dessus a causé une collision sur le pilote 291 au V2 suivant l'article3.6.2e du Code de Conduite 2026
Ce fait est une violation du Code de conduite de Karting 2026.les commissaires Sportifs infligent une pénalité de 5 secondes
art 54 de l'annexe FFSA 2026SANCTION : **Pénalité de 5 secondes- Collision sur le pilote 291**DATE :
20/06/2026

A (HEURE / MINUTES) : 17:50

MEMBRES DU COLLEGE DES COMMISSAIRES SPORTIFS

PRESIDENT DU COLLEGE

COMMISSAIRE SPORTIF

COMMISSAIRE SPORTIF

NOM / PRENOM : Dominique Jouin (FRA)

NOM / PRENOM : Nathalie Delcroix (FRA)

NOM / PRENOM : Cathy Perronnet (FRA)

N° LICENCE :

N° LICENCE :

N° LICENCE :

SIGNATURE

SIGNATURE

SIGNATURE

SIGNATURES

LE PILOTE

CONCURRENT (SI MINEUR)

HEURE D'AFFICHAGE (HEURE / MINUTES)

MONNIER Dan**Dan Monnier**

*Le soussigné reconnaît avoir été informé de la décision ci-dessus ainsi que du motif le justifiant, avoir reçu copie de la présente notification et avoir été informé des voies de recours contenues à l'article VIII - Appels des Prescriptions Générales FFSA retranscrit ci-dessous :

« Le concurrent doit déclarer, par écrit, dans l'heure qui suit la notification ou la publication de la décision au Directeur de course ou à un Commissaire sportif son intention de faire appel. Il doit joindre impérativement à cette intention d'appel une caution de **3.300 €**.

Le concurrent devra confirmer son intention en envoyant sa lettre d'appel à la FFSA par courrier recommandé avec accusé de réception dans le délai de 96 heures à compter de la notification d'appel. »

Les pénalités de temps sont insusceptibles d'appel – Article 54 Annexe Sportive FFSA 2026.

Les pénalités de carénage sont insusceptibles d'appel – Article 2.3.3 des Prescriptions Générales CIK 2026.

Nationale

Qualifying Heat C-D

Tableau des tours

Pour information, sans valeur officielle

	1	2	3	4	5	6	7	8	9	10	11	12	13	14	15	16	17	18	19	20	21	22	23	24	25	26
Grille	227	325	307	321	277	225	295	305	368	297	311	313	244	218	273	262	300	322	328	362	210	360	303	312	291	229
Départ	227	307	325	277	321	225	368	305	297	311	313	244	218	273	262	300	322	328	210	303	291	362	229	360	312	
Tour 1 Intervalle	307	227 0.2	277 0.6	321 0.1	325 0.2	297 0.2	225 0.2	368 0.2	311 0.3	313 0.5	305 0.1	218 0.5	273 0.2	262 0.5	244 0.1	328 0.1	322 0.0	229 1.1	303 0.2	300 0.1	362 0.0	210 0.2	312 0.4	291 0.3	360 0.7	
Tour 2	307	227 0.1	321 0.8	325 0.4	277 0.1	297 0.9	368 0.4	311 0.1	225 0.2	313 0.1	305 0.1	218 0.2	273 0.1	262 0.4	244 0.2	328 0.1	322 0.4	229 0.4	300 1.1	362 0.0	303 0.6	210 0.2	312 0.6	291 0.2	360 0.8	
Tour 3	307	321 0.5	227 0.1	325 0.0	277 0.2	297 0.4	368 0.5	225 0.1	311 0.2	313 0.4	218 0.9	273 0.1	262 0.2	244 0.3	305 0.3	328 0.2	322 0.1	229 0.2	362 1.2	300 0.1	210 0.8	303 0.1	291 0.1	312 0.6	360 0.5	
Tour 4	307	321 0.7	277 1.1	297 0.3	368 0.5	225 0.4	227 0.0	325 0.0	311 0.0	313 0.1	218 0.4	273 0.3	262 0.8	244 0.0	305 0.0	322 0.7	229 0.1	328 0.1	362 0.7	300 0.3	210 1.1	312 0.7	360 0.1	303 0.1	312 0.1	
Tour 5	307	321 1.0	277 1.1	297 0.3	368 0.4	225 0.3	227 0.2	313 0.6	311 0.2	218 0.5	325 0.3	273 0.1	244 0.8	322 1.5	262 0.4	305 0.1	229 0.1	328 0.1	362 0.2	300 0.1	210 0.2	312 1.8	360 0.2	303 6.1	291 4.7	
Tour 6	307	321 0.9	277 1.4	297 0.4	225 0.4	368 0.3	227 0.0	313 0.9	311 0.1	218 0.4	325 0.1	273 0.3	244 1.0	322 1.4	262 0.8	305 0.3	229 0.0	328 0.2	362 0.1	210 0.4	300 0.1	312 1.5	360 0.4	303 6.2		
Tour 7	307	321 0.9	277 1.7	297 0.3	225 0.1	368 0.9	227 0.3	313 0.9	325 0.4	311 0.2	218 0.3	273 0.2	244 1.2	322 0.8	262 0.9	229 0.2	362 1.3	328 0.0	300 0.3	210 0.0	305 0.1	312 1.0	360 0.3	303 6.4		
Tour 8	307	321 1.0	277 1.9	225 0.3	297 0.4	368 0.6	227 0.4	325 1.5	313 0.2	311 0.2	273 0.3	218 0.2	244 1.3	322 0.6	262 1.0	229 0.2	362 0.9	328 0.1	300 0.2	312 2.2	305 0.0	360 0.4	210 5.9	303 0.6		
Tour 9	307	321 1.0	277 2.1	225 0.1	297 0.6	368 0.4	227 0.5	325 1.1	313 1.5	218 0.4	273 0.1	311 0.0	244 1.3	322 0.4	229 2.8	262 0.0	362 0.0	328 0.0	300 0.3	305 1.5	312 0.7	360 0.3	210 6.2	303 0.8		
Tour 10	307	321 1.0	277 2.9	225 0.2	297 0.0	368 0.1	227 0.6	325 1.0	313 2.2	311 1.6	273 0.2	218 0.0	244 0.0	322 0.2	262 3.6	229 0.2	362 0.4	328 0.6	300 0.7	305 0.0	312 0.4	360 0.7	210 5.5	303 1.3		

Nationale

Qualifying Heat C-D

Analyse des tours

Pour information, sans valeur officielle

Tours	Secteur 1	Secteur 2	Secteur 3	emps au tour	Tours	Secteur 1	Secteur 2	Secteur 3	emps au tour	Tours	Secteur 1	Secteur 2	Secteur 3	emps au tour
N°210 VIGIER Jorge					N°229 BOYER Mael					N°273 TRIOLA Florent				
1	24.738	18.993	21.034	1:04.765	6	20.712	17.405	20.429	58.546	1	23.166	18.552	20.545	1:02.263
2	21.852	17.787	20.772	1:00.411	7	21.279	17.510	20.068	58.857	2	21.289	17.637	20.611	59.537
3	21.323	17.621	20.759	59.703	8	20.705	17.535	20.020	58.260	3	21.105	18.213	20.453	59.771
4	21.059	17.671	20.686	59.416	9	20.690	17.505	20.022	58.217	4	20.951	17.507	20.315	58.773
5	20.955	17.565	20.534	59.054	10	20.698	17.495	20.050	58.243	5	21.199	17.736	20.514	59.449
6	20.967	17.798	20.399	59.164	N°227 SOER Carsten					6	20.887	17.450	20.172	58.509
7	21.072	17.999	20.541	59.612	1	24.044	18.703	20.657	1:03.404	7	20.848	17.559	20.622	59.029
8	20.845			1:06.937	2	21.050	17.573	20.541	59.164	8	20.817	17.517	20.115	58.449
9	21.213	17.906	20.227	59.346	3	20.933	17.543	20.993	59.469	9	20.729	17.537	20.878	59.144
10	21.153	17.864	20.233	59.250	4	20.937	17.573	20.733	59.243	10	21.437	17.863	20.786	1:00.086
N°218 MICHAUT Nolan					5	21.974	18.053	20.635	1:00.662	N°277 SOER Carsten				
1	23.095	18.442	20.599	1:02.136	6	20.874	17.682	20.568	59.124	1	21.867	17.680	20.635	1:00.182
2	21.246	17.651	20.712	59.609	7	20.913	17.459	20.239	58.611	2	21.919	17.619	20.354	59.892
3	21.159	18.124	20.431	59.714	8	20.713	17.928	20.157	58.798	3	21.165	17.623	20.463	59.251
4	20.834	17.495	20.289	58.618	9	21.533	17.636	20.950	1:00.119	4	21.102	17.689	20.568	59.359
5	21.423	17.561	20.230	59.214	10	21.740	17.789	20.202	59.731	5	20.798	17.487	20.097	58.382
6	20.791	17.494	20.311	58.596	N°244 BORDE Tom					6	21.002	17.470	20.149	58.621
7	21.158	17.564	20.593	59.315	1	23.025	18.937	21.211	1:03.173	7	20.720	17.453	20.215	58.388
8	20.834	17.849	20.233	58.916	2	21.238	17.596	20.609	59.443	8	20.818	17.508	19.988	58.314
9	20.771	17.497	20.517	58.785	3	21.058	17.819	20.694	59.571	9	20.601	17.521	20.152	58.274
10	21.918	17.653	20.704	1:00.275	4	20.908	17.701	20.642	59.251	10	20.683	17.602	20.653	58.938
N°225 ZEPPINI Tim					5	21.333	17.577	20.403	59.313	N°291 CUTA David				
1	22.623	17.708	20.477	1:00.808	6	20.901	17.558	20.301	58.760	1	24.559	19.295	21.465	1:05.319
2	21.387	18.742	20.590	1:00.719	7	21.009	17.625	20.567	59.201	2	21.683	17.855	20.759	1:00.297
3	21.075	17.481	20.121	58.677	8	20.971	17.613	20.292	58.876	3	21.227	17.805	20.300	59.332
4	20.850	17.524	21.169	59.543	9	20.819	17.532	20.527	58.878	4	21.365	17.712	20.899	59.976
5	20.813	17.420	19.977	58.210	10	20.929	17.504	20.424	58.857	5	30.726	19.298	21.173	1:11.197
6	20.734	17.429	20.223	58.386	N°262 HARDUIN Leo					N°297 MEYNARD Mike				
7	20.567	17.431	19.986	57.984	1	23.601	18.219	20.894	1:02.714	1	22.170	17.702	20.456	1:00.328
8	20.714	17.361	20.025	58.100	2	21.167	17.740	20.468	59.375	2	21.817	17.866	20.568	1:00.251
9	20.545	17.423	20.163	58.131	3	21.057	17.991	20.564	59.612	3	20.882	17.492	20.355	58.729
10	20.695	17.542	20.744	58.981	4	21.005	17.752	20.637	59.394	4	20.830	17.618	20.765	59.213
N°227 BATTISTI Théo					5	22.941	17.786	20.689	1:01.416	5	20.834	17.399	20.215	58.448
1	21.457	17.919	20.581	59.957	6	20.877	17.828	20.364	59.069	6	20.811	17.518	20.356	58.685
2	21.081	17.682	20.371	59.134	7	20.821	17.581	20.331	58.733	7	20.702	17.500	20.138	58.340
3	21.504	17.728	21.049	1:00.281	8	20.818	17.960	19.995	58.773	8	20.714	17.795	20.137	58.646
4	21.189	17.593	22.337	1:01.119	9	21.967	17.668	20.756	1:00.391	9	20.704	17.460	20.159	58.323
5	20.979	17.404	20.036	58.419	10	21.510	17.745	20.240	59.495	10	20.680	17.456	20.256	58.392

Nationale

Qualifying Heat C-D

Analyse des tours

Pour information, sans valeur officielle

Tours	Secteur 1	Secteur 2	Secteur 3	emps au tour	Tours	Secteur 1	Secteur 2	Secteur 3	emps au tour	Tours	Secteur 1	Secteur 2	Secteur 3	emps au tour
N°300 ARECHAGA ROUSSEAU Thiago					N°311 CORDIER Charline					N°321 MATRULLO Bruno				
1	24.726	19.006	20.842	1:04.574	6	20.757	17.571	20.031	58.359	1	21.944	17.694	20.611	1:00.249
2	21.533	17.658	20.681	59.872	7	20.573	17.606	19.992	58.171	2	21.144	17.627	20.437	59.208
3	21.599	17.749	20.418	59.766	8	20.522	17.541	19.924	57.987	3	21.091	17.451	20.791	59.333
4	21.111	17.556	20.430	59.097	9	20.557	17.512	19.943	58.012	4	20.896	17.539	20.228	58.663
5	21.142	18.046	20.811	59.999	10	20.637	17.536	19.930	58.103	5	20.683	17.516	20.238	58.437
6	21.001	18.130	20.401	59.532	N°312 POIRIER Lucas					6	20.755	17.415	20.107	58.277
7	21.210	17.681	20.475	59.366	1	22.761	17.784	20.606	1:01.151	7	20.662	17.430	20.068	58.160
8	20.731	17.508	20.163	58.402	2	21.302	17.981	20.619	59.902	8	20.653	17.423	20.013	58.089
9	20.965	17.629	20.613	59.207	3	21.444	17.471	20.237	59.152	9	20.569	17.416	20.075	58.060
10	21.721	17.967	21.431	1:01.119	4	20.865	17.434	21.185	59.484	10	20.653	17.399	20.032	58.084
N°303 MONNIER Dan					N°313 COURAGE Yanis					N°322 DUVAL GOACHET Gustave				
1	24.213	18.846	21.157	1:04.216	5	21.577	17.427	20.217	59.221	1	24.303	18.097	20.574	1:02.974
2	22.026	17.946	20.688	1:00.660	6	20.753	17.659	20.321	58.733	2	21.734	17.632	20.491	59.857
3	21.397	17.776	20.871	1:00.044	7	20.873	17.749	20.797	59.419	3	20.986	17.791	20.894	59.671
4	21.323	18.022	20.888	1:00.233	8	20.699	17.485	20.414	58.598	4	21.085	17.458	20.783	59.326
5	27.498	18.110	20.729	1:06.337	9	20.724	17.651	21.203	59.578	5	21.762	17.889	20.445	1:00.096
6	21.088	17.767	20.388	59.243	10	21.589	17.552	20.675	59.816	6	20.822	17.561	20.265	58.648
7	21.020	17.790	20.473	59.283	N°314 ROUSSEAU Enzo					7	20.765	17.573	20.324	58.662
8	21.384	17.865	20.397	59.646	1	24.373	19.070	21.010	1:04.453	8	20.842	17.450	20.332	58.624
9	21.004	17.781	20.729	59.514	2	22.323	17.770	20.804	1:00.897	9	20.786	17.435	20.484	58.705
10	21.096	17.853	20.817	59.766	3	21.408	17.542	20.699	59.649	N°325 BENOIT Arthur				
N°305 MORETON Emmy					4	21.081	17.694	20.882	59.657	1	22.215	17.656	20.833	1:00.704
1	22.686	18.353	20.881	1:01.920	5	21.381	17.708	20.701	59.790	2	21.274	17.602	20.439	59.315
2	21.198	17.950	20.696	59.844	6	20.951	17.660	20.399	59.010	3	20.962	17.495	20.682	59.139
3	21.241	18.914	20.849	1:01.004	7	21.034	17.669	20.444	59.147	4	21.235	17.475	22.413	1:01.123
4	20.762	17.636	20.594	58.992	8	20.858	17.676	20.785	59.319	5	22.500	17.328	20.376	1:00.204
5	22.568	18.268	20.545	1:01.381	9	21.302	17.533	20.397	59.232	6	20.598	17.442	20.266	58.306
6	20.856	17.829	20.565	59.250	10	21.121	17.920	20.431	59.472	7	20.721	17.407	20.537	58.665
7	22.643	17.529	20.475	1:00.647	N°315 ROUSSEAU Enzo					8	20.531	17.600	20.216	58.347
8	20.864	18.818	20.778	1:00.460	1	22.804	18.221	20.553	1:01.578	9	20.519	17.379	19.962	57.860
9	20.873	17.494	20.095	58.462	2	21.153	17.981	20.693	59.827	10	20.735	17.394	19.959	58.088
10	20.719	17.582	21.384	59.685	3	21.180	17.671	20.329	59.180	N°328 ROECKEL Luka				
N°307 MOULIN Nino					4	20.872	17.615	20.643	59.130	1	24.149	17.884	20.790	1:02.823
1	21.426	17.607	20.506	59.539	5	21.188	17.531	20.172	58.891	2	21.342	17.564	20.589	59.495
2	21.097	17.727	20.414	59.238	6	20.750	17.742	20.341	58.833	3	21.120	17.965	20.887	59.972
3	21.498	17.678	20.554	59.730	7	20.787	17.776	20.290	58.853	4	21.031	17.796	21.026	59.853
4	20.738	17.586	20.084	58.408	8	20.685	17.962	20.403	59.050	5	21.888	18.080	20.663	1:00.631
5	20.641	17.528	20.007	58.176	9	20.713	17.949	20.523	59.185					
					10	20.898	17.700	20.197	58.795					

Nationale

Qualifying Heat C-D

Analyse des tours

Pour information, sans valeur officielle

Tours	Secteur 1	Secteur 2	Secteur 3	emps au tour
6	20.946	17.685	20.602	59.233
7	21.258	18.112	20.367	59.737
8	20.918	17.514	20.121	58.553
9	21.015	17.600	20.501	59.116
10	21.896	17.976	20.828	1:00.700

N°360 AUFFRET Luka
















1	24.648	19.195	21.726	1:05.569
2	21.898	17.793	21.009	1:00.700
3	21.152	17.697	20.509	59.358
4	21.158	17.591	20.493	59.242
5	21.583	17.647	20.657	59.887
6	21.148	17.719	20.349	59.216
7	20.948	17.759	20.379	59.086
8	20.889	17.814	20.744	59.447
9	21.020	17.592	20.446	59.058
10	20.949	18.537	20.397	59.883

N°362 BERDUGO Joseph

1	24.475	18.729	20.843	1:04.047
2	21.629	17.667	20.549	59.845
3	21.317	17.606	20.615	59.538
4	21.085	17.524	20.364	58.973
5	21.207	18.124	20.812	1:00.143
6	21.038	17.749	20.321	59.108
7	21.333	17.635	20.528	59.496
8	20.794	17.501	20.177	58.472
9	20.855	17.809	20.552	59.216
10	21.823	17.956	20.340	1:00.119

N°368 DOILLON Lucas

1	22.098	18.115	20.774	1:00.987
2	21.422	18.049	20.638	1:00.109
3	20.916	17.575	20.343	58.834
4	20.768	17.608	20.904	59.280
5	20.728	17.437	20.113	58.278
6	20.725	17.527	20.899	59.151
7	21.015	17.514	20.005	58.534
8	20.614	17.494	20.062	58.170
9	20.589	17.419	20.115	58.123
10	20.646	17.426	20.098	58.170

25 ^{ème}	291	CUTA David SODI		13	229	BOYER Mael TONY KART		26 ^{ème}
23 ^{ème}	303	MONNIER Dan CRG		12	312	POIRIER Lucas TONY KART		24 ^{ème}
21 ^{ème}	210	VIGIER Jorge LANDO NORRIS		11	360	AUFFRET Luka SODI		22 ^{ème}
19 ^{ème}	328	ROECKEL Luka LANDO NORRIS		10	362	BERDUGO Joseph LANDO NORRIS		20 ^{ème}
17 ^{ème}	300	ARECHAGA ROUSSEAU Thiago ALPHA KARTING		9	322	DUVAL GOACHET Gustave LANDO NORRIS		18 ^{ème}
15 ^{ème}	273	TRIOLA Florent SODI		8	262	HARDUIN Leo REDSPEED		16 ^{ème}
13 ^{ème}	244	BORDE Tom REDSPEED		7	218	MICHAUT Nolan EOS		14 ^{ème}
11 ^{ème}	311	CORDIER Charline REDSPEED		6	313	COURAGE Yanis KOSMIC		12 ^{ème}
9 ^{ème}	368	DOILLON Lucas TONY KART		5	297	MEYNARD Mike EXPRIT		10 ^{ème}
7 ^{ème}	295	REYNAUD Paul LANDO NORRIS		4	305	MORETON Emmy LANDO NORRIS		8 ^{ème}
5 ^{ème}	277	SOER Carsten KOSMIC		3	225	ZEPPINI Tim LANDO NORRIS		6 ^{ème}
3 ^{ème}	307	MOULIN Nino EXPRIT		2	321	MATRULLO Bruno LANDO NORRIS		4 ^{ème}
1 ^{er}	227	BATTISTI Théo SODI		1	325	BENOIT Arthur EXPRIT		2 ^{ème}

POLE POSITION



Départ : 20/06 - 16:27 Durée : 08:00 + 1 Tours

Muret (FRA) 18-21/06/2026

Page 1 / 1

3MK Events

Apex Timing GoRacing 